

9. ura na daljavo:

Moje elektronski naslov je [maja.mrezar@guest.arnes.si](mailto:maja.mrezar@guest.arnes.si),  
lahko pa me najdeš tudi v  
spletni učilnici.



Danes bomo ponavljali in utrjevali znanje.









Posvetili se bomo 4 temam: **MOJ DAN, GLASBENI INŠTRUMENTI, OBLAČILA in MESTO.**

Dobro preberi in se loti dela. Ne skrbi, če ti sprva ne bo šlo.  
Pomagaš si lahko z zvezkom. In ne pozabi. **VAJA DELA MOJSTRA!**



## 1. MOJ DAN

Preberi povedi in jih poveži s pravimi slikami.

	I go to school.	
	I get up.	
	I wash my face.	
	I have breakfast.	
	I have a shower.	
	I brush my hair.	
	I brush my teeth.	
	I do my homework.	

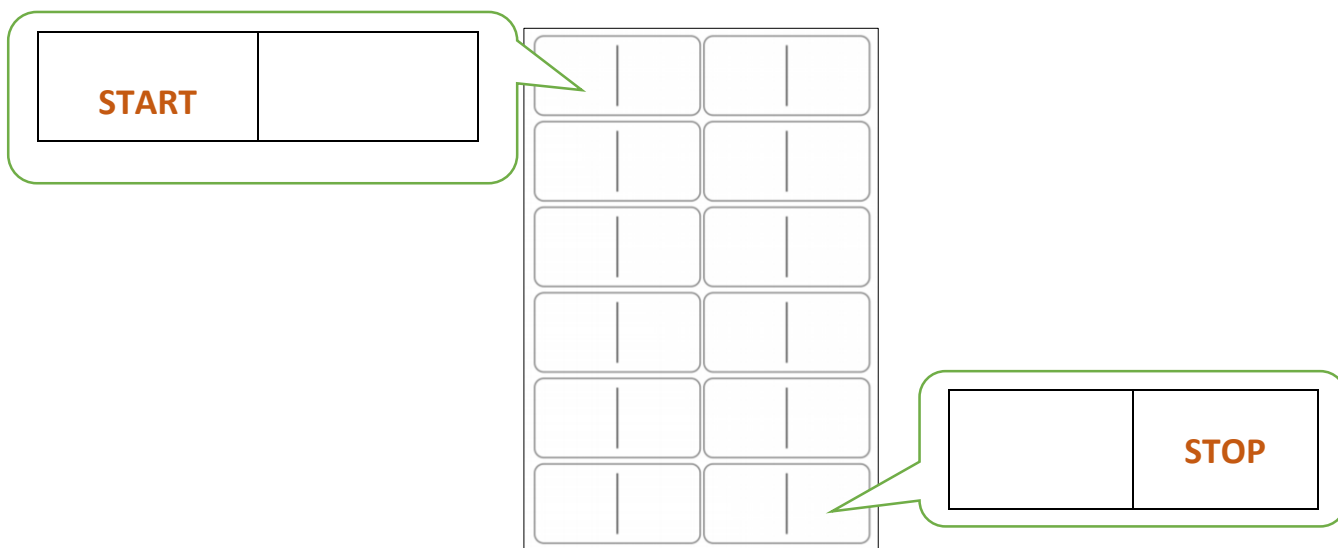
## 2. GLASBENI INŠTRUMENTI

Izdelaj **DOMINE** z glasbenimi inštrumenti. Potrebuješ list papirja, barvice in zvezek.

Na list nariši mrežo, kot jo vidiš spodaj. Na mreži je 12 domin. Lahko jih izdeláš tudi manj.

V prvo domino na levo stran napiši **START**.

V zadnjo domino, na desno stran vpiši **STOP**.

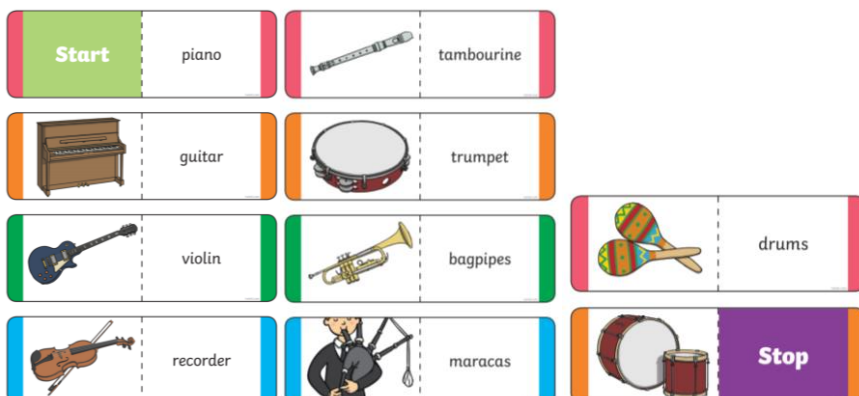


V preostale domine, na levo stran, nariši inštrument. Vsakega enkrat. Na desno stran, napiši imena inštrumentov, ki so na njihovi levi strani (na prejšnji domini).

**PAZI!** Na domini morata biti slika in beseda dveh različnih inštrumentov.

Upam, da ti bo uspelo.

\*Seveda si lahko domine tudi natisneš. Poišči datoteko v spletni učilnici ali na spletni strani.



### 3. OBLAČILA

Preberi povedi in nariši dečka in deklico.

He is wearing blue trousers.  
He is wearing a green T-shirt.  
She is wearing a pink skirt.  
She is wearing black shoes.  
He is wearing orange shoes.  
She is wearing a purple t-shirt.  
He's got a yellow schoolbag.  
She's got two bags.  
One is brown. The other bag is red.




HE = ON

SHE = ONA

### 4. MESTO

Preberi povedi in se odloči, ali povedi DRŽIJO (YES) ali NE DRŽIJO (NO).



- |                                      |     |    |
|--------------------------------------|-----|----|
| 1. There is a playground in town.    | YES | NO |
| 2. There are cars in in town.        | YES | NO |
| 3. There is a train station in town. | YES | NO |
| 4. There are shops in town.          | YES | NO |
| 5. There is a school in town.        | YES | NO |
| 6. There is a restaurant in town.    | YES | NO |



Za danes je to vse. Do prihodnjič ostanite zdravi!

učiteljica Maja