

## 12. ura na daljavo:



How are you?

Počitnice so za nami, še čisto malo in spet se bomo lahko skupaj učili v šoli. Do takrat pa moramo še malo potrpeti. Ker smo bili do sedaj tako pridni, nam tudi to ne bo pretežko.

Danes se bomo učili o sadju. Za začetek si oglej posnetek na spodnji povezavi.

### Peppa Pig: FRUIT DAY

<https://www.youtube.com/watch?v=5pM7Bp3Hcfk>



Oglej si spodnji posnetek in se s pomočjo tega posnetka nauči, kako se imenuje različno sadje po angleško.

### FRUIT - Sadje

<https://youtu.be/IXMbDcftLhM>



WORK



V zvezek napiši naslov **FRUIT (Sadje)**.

Preriši ali prilepi slike sadja, ki si ga spoznal v predstavitvi in pod vsako sliko pravilno prepisi še angleško besedo. Ko boš to končal, ti preostane samo še, da se naučiš nove besede.











BYE!



Učiteljica Maja

**FRUIT**

**(Sadje)**

|  |   |  |   |
|--|---|--|---|
|  <p>apple</p> |  <p>banana</p> |  <p>orange</p> |  <p>lemon</p>      |
|  <p>pear</p>  |  <p>peach</p>  |  <p>cherry</p> |  <p>strawberry</p> |
|  |  <p>plum</p>   |  <p>grapes</p> |   |