

14. ura na daljavo:



Danes je naš cilj, da spoznamo nekaj vrst zelenjave. Upam, da imaš rad zelenjavo, saj je zelenjava zelo zdrava.

Poslušaj pesem o zelenjavi.

VEGETABLE SONG

<https://www.youtube.com/watch?v=RE5tvaveVak>



Sedaj poslušaj mojo predstavitev, ki ti bo pomagala, da boš lažje spoznal te vrste zelenjave.

VEGETABLES

<https://youtu.be/-OM9VHm2lhM>












V zvezek na novo stran napiši naslov **VEGETABLES (Zelenjava)**



Preriši vseh 9 vrst zelenjave. Potrudi se in pod vsako sliko tudi napiši, kako se zelenjava imenuje po angleško. Če želiš, lahko slike zelenjave tudi prilepiš. Najdeš jih spodaj ali pa jih poišči v revija, časopisih in reklamah različnih trgovin.



<p>carrot</p> 	<p>cabbage</p> 	<p>broccoli</p> 
<p>potato</p> 	<p>spinach</p> 	<p>celery</p> 
<p>garlic</p> 	<p>onion</p> 	<p>leek</p> 

Za danes je to vse. Do naslednjic pa ...



Učiteljica Maja

Spodaj ti posredujem tudi različne povezave, s pomočjo katerih boš lahko ponavljal in se učil.



Pesmi in posnetki o ZELENJAVI



[VEGETABLE SONG](#)



[FRUIT AND VEGETABLES](#)



[VEGETABLES](#)

Interaktivne vaje za ponavljanje

Poišči pare besed in slik.

[VAJA 1](#)

[VAJA 2](#)

[VAJA 3](#)

[VAJA 4](#)

[VAJA 5](#)

Kako se imenuje?
Klikni sliko in izberi besedo, ki odi
zraven.

[SPOMIN](#)

Katero sadje je na sliki?

INTERAKTIVNI DELOVNI LIST

[DELOVNI LIST 1](#)

Preberi in poveži besedo in sliko.

[DELOVNI LIST 2](#)

Izberi pravo besedo.