

TEDENSKI NAČRT za 1. razred
2. teden: 30.3. - 3.4. 2020

PONEDELJEK, 30.3.2020

SLJ



TUDI DANES BOŠ URIL SVOJE POSLUŠANJE. ČE DOBRO S  UŠESI POSLUŠAŠ, POTEK ZNAŠ ODGOVORITI TUDI NA VPRAŠANJA O SLIŠANEM.

POJDI NAS <http://www.frepy.eu/> IN KLIKNI NA , KI TE BO POZDRAVILA.

1. DA SE OGREJEŠ, IGRAJ ZABAVNO IGRICO »ČAROBNA JUHA«, KJER SE BOŠ IGRAL Z GLASOV



2. ZDAJ KLIKNI NA »SMEŠNE PRIGODE« . POTEK:

- POGLEJ SI FILMČEK.
- POVEJ ZGODBO OB SLIČICAH. TRUDI SE GOVORITI V KNJIŽNEM JEZIKU.

GUM



➤ NA SPODNJI STRANI SI POGLEJ FILMČEK O IZDELOVANJU VIOLIN.



<https://www.youtube.com/watch?v=3dde0XqbxMI>

➤ PONOVI PESMICO O GOSLICAH. PESEM SI VEČKRAT ZAVRTI, DA SI BOŠ ZAPOMNIL BESEDILO.

POJDI NA LILIBI → ŠOLSKA ULICA 1-2 → GLASBENA UMETNOST → O GLASBI → PESMICE 1 → JAZ IMAM PA GOSLICE

ŠPO









TA IN NASLEDNJI TEDEN SE BOŠ PRIPRAVLJAL NA TESTIRANJE ZA ŠPORTNO VZGOJNI KARTON, KI GA BOMO OPRAVILI, KO SE VRNEMO V ŠOLO.

V NADALJEVANJU IMAŠ VSE SKUPAJ OPISANO. FILMČEK Z NAVODILI BO MOGOČE VIDETI NA MOJEM YOUTUBE KANALU. POVEZAVO DO FILMČKA TI SPOROČIM.

VSAK DAN SE DOBRO OGREJ, KOT IMAŠ SPODAJ NAPISANO. POTEK SI IZBERI PO DVE PODROČJI, KI JU BOŠ TA DAN TRENIRAL.


DANES, POTEK KO SE BOŠ OGREL, LAHKO NPR. OPRAVIŠ VAJE ZA SKOK V DALJINO IN VESO V ZGIBU. V TOREK OPRAVIŠ VAJE ZA POLIGON NAZAJ IN DOTIKANJE PLOŠČE. V ČETRTEK PA OPRAVIŠ VAJE ZA DVIKANJE TRUPA IN PREDKLON NA KLOPCI.

OGREVANJE	<ul style="list-style-type: none">• Z NEKOM SE POJDI LOVIT.• ČE NIMAŠ NIKOGAR, KI BI SE S TABO LOVIL, TECI SAM V HRIB IN NAZAJ ALI PA TECI 3X OKOLI VAŠE HIŠE. NAREDI GIMNASTIČNE VAJE – RAZMIGAJ SKLEPE, SEGREJ MIŠICE.		
G	VAJE/NALOGE ZA SKOK V DALJINO	<ul style="list-style-type: none">• SONOŽNO PRESKAKUJ ČRTE, KI SI JIH NARIŠI NA TLA.• PRESKAKUJ JARKE, BANKINE, DEBLA NA SPREHODIH.• SKAČI KOT  Z ŽABJIMI POSKOKI.• IGRAJ SE »RISTANC«.• NA TLA NA DVORIŠČU SI OZNAČI ČRTO, OD KODER BOŠ SKOČIL. SKOČI Z MESTA. NE POZABI	

L A V N I D E L		NA 2-3 ZAMAHE Z ROKAMI, ZAZIBATI SE V KOLENIH IN SONOŽNO ČIM DLJE SKOČITI.	
	VAJE/NALOGI ZA VESO V ZGIBI	<ul style="list-style-type: none"> • V PRISOTNOSTI STARŠEV PLEZAJ PO DREVESIH. • PO HIŠI SE PLAZI PO TREBUHU (NAPREJ SE VLECI SAMO Z ROKAMI). • ČE IMAŠ DOMA KAKŠEN DROG, SE Z ROKAMI »OBESI NANJ«. ROKE IMEJ POKRČENE, BRADA MORA BITI NAD DROGOM, PRSTE NA ROKAH OBRNI PROTI SEBI TAKO, DA SI VIDIŠ NOHTE. 	
	VAJE/NALOGI ZA POLIGON NAZAJ	<ul style="list-style-type: none"> • GIBAJ SE PO VSEH ŠTIRIH (DLANI, STOPALA) V VSE SMERI (GIBAJ SE NAPREJ, NAZAJ, LEVO, DESNO). • OPONAŠAJ GIBANJA ŽIVALI, KI HODIJO PO VSEH ŠTIRIH. 	
VAJE/NALOGI ZA DOTIKANJE PLOŠČE Z ROKO/TAPING	<ul style="list-style-type: none"> • IGRICA »UMIKANJE ROK« <p>IGRA SE IGRATA DVA. OSEBA 1 V PARU DRŽI DLANI OBRNjeni PROTI TLOM PRED SABO, OSEBA 2 GA »ŽGEČKA« PO SPODNJI STRANI DLANI. KO SE OSEBA 2 ODLOČI, OSEBO 1 HITRO, A NEŽNO UDARI PO HRBTNI STRANI DLANI. NALOGA OSEBE 2 PA JE, DA DLANI PREJ UMAKNE.</p> <ul style="list-style-type: none"> • DOTIKANJE PLOŠČE, KI SI JO NARIŠEŠ NA MIZO. <p>NA MIZO V RAZMAKU 1 M NALEPI DVA LISTKA RUMENE BARVE. NA SREDINO MED NJIJU PA LISTEK MODRE BARVE. SEDI K MIZI, UDOBNO SE NAMESTI. NA MODER LISTEK NA SREDINI DAJ ROKO, S KATERO NE PIŠEŠ. ROKO, S KATERO PIŠEŠ, DAJ ČEZ NA RUMEN LISTEK. ZDAJ SE ČIM HITREJE DOTIKAJ OBEH RUMENIH LISTKOV, KI STA LEVO IN DESNO. DELAJ ČIM HITREJE IN SAMO 20 SEKUND.</p>		

VAJE/NALOGI ZA
DVIŽANJE TRUPA

LEŽI NA MEHKEJŠO PODLAGO. ULEZI SE. PREKRIŽAJ ROKI
NA PRSNIH IN SE PRIMI ZA RAMENA. POKRČI NOGE.
NEKDO TE NAJ PRIME ZA GLEŽNJE.
DELAJ TREBUŠNJAKE ČIM HITREJE 1 MINUTO.



VAJE/NALOGI ZA
PREDKLON NA
KLOPCI

STOPI NA 1. STOPNICO. IZTEGNI NOGE V KOLENIH IN
NAREDI PREDKLON (Z ROKAMI SE SKUŠAJ DOTAKNITI
TAL). KOLENA TI NE SMEJO »KLECNITI!



PA ŠE **IZZIV** UČITELJA BOJANA. KDO ZMORE?

<https://www.youtube.com/watch?v=MLtJFu5C5es&feature=youtu.be>



- Povadiš lahko tudi preskakovanje kolenice. 10 ali 15 minut preskakovanja na svežem zraku ti bo dobro delo. Če si si skopiral ali prerisal tabelo s spleta za spremljanje napredka pri preskakovanju, si v tabelo vnesi vnašaj rezultate.

MAT




DA SE OGREJEŠ, RAČUNAJ S POMOČJO SVOJEGA TALNEGA ŠTEVILSKEGA TRAKU. NA LIST SI NAPIŠI NASLEDNJE RAČUNE.

$3 + 4 + 3 =$	$8 - 8 - 1 =$	$10 - 4 + 5 =$
$4 + 2 + 2 =$	$9 - 4 - 2 =$	$10 - 0 + 1 =$
$5 + 4 + 1 =$	$8 - 3 + 1 =$	$8 - 4 + 0 =$



LAHKO SI DODAŠ ŠE KAKŠEN SVOJ RAČUN.



V  REŠI RAČUNE NA STRANI 24.

Če boste imeli kakšno vprašanje, lahko pišete na moj elektronski naslov lidija.mlinaric1@guest.arnes.si ali preko e-asistenta.

Danes izberi SAMO EN dokaz in mi ga kot dokaz o učenju pošlji na moj elektronski naslov lidija.mlinaric1@guest.arnes.si . Vesela ga bom in ti poslala povratno informacijo o tvojem izdelku.

Vse dobro!
Učiteljica Lidija

3. teden UČENJA NA DALJAVO

TOREK, 31.3.202

SLJ



MESEC APRIL JE NEKDAJ VELJAL ZA DEŽEVNI MESEC. KADAR PA DEŽUJE, POTREBUJEMO...
JA, DEŽNIK SEVEDA!

SLJ



NA SPODNJI POVEZAVI POSLUŠAJ PESMICO O TINKI IN NJENEM DEŽNIKU.

https://www.youtube.com/watch?v=9vGLNngERq4&list=PL6kP1Nm0UkaWHzKt7IO1MV8N6a_El3VVI&index=1

NA BEL LIST NARIŠI TINKINO ZGODBO. KAJ SE JE ZGODILO NAJPREJ? KAJ POTEM? IN KAJ NATO? IN S ČIM SE PRAVLJICA ZAKLJUČI? (DELOVNI LIST, DA SI GA PRERIŠEŠ, IMAŠ PRILOŽEN.)

ŠPO



VADI VAJE ZA ŠPORTNO VZGOJNI NAČRT. POVEZAVA DO FILMA, KI SEM GA POSNELA ZA VAS JE:

<https://www.youtube.com/watch?v=l-vzEB0lCjU>

MAT

NA MOJA MATEMATIKI.SI TE ČAKA DOMAČA NALOGA.

KLIKNI NA »DN« IN NALOGE SE TI ODPREJO. PAZLIVO JIH REŠUJ. TVOJO DOMAČO NALOGO BOM ZVEČER PREGLEDALA.



SPO



VSTOPILI SMO V NOV LETNI ČAS. POMLAD. NA SPLETNI STRANI

<https://padlet.com/lidijamlinaric1/4fwcdjlm dwg9> TE DANES ČAKA EN POMLADNI ZID. KO PRIDEŠ DO NJEGA, KJERKOLI V PRAZEN PROSTORČEK DVOKLIKNI IN NAPIŠI VSE, **KAJ ŽE VEŠ O POMLADI**. KO SE VEČ NIČESAR NE BOŠ SPOMNIL, SPODAJ NAPIŠI ŠE VPRAŠANJA O TEM, KAJ BI PA **ŽELEL VEDETI O POMLADI**, NPR. KAJ V ZVEZI Z RASTLINAMI SPOMLADI, V ZVEZI Z ŽIVALMI SPOMLADI IN TAKO NAPREJ.

NAPIŠI LE TO, KAR BO TEBI PADLO NA PAMET, NE TISTEGA, ČESAR SE BODO SPOMNILI TVOJI STARŠI... ČE SE BOŠ SPOMNIM MALO STRVARI, KI JIH ŽE VEŠ O POMLADI, JIH BO PAČ MALO. NIČ ZATO.

POD SVOJE BESEDILO SE PODPIŠI.

Če boste imeli kakšno vprašanje, lahko pišete na moj elektronski naslov lidija.mlinaric1@guest.arnes.si ali preko e-asistenta.

DANES MI NA E-MAIL POŠLJI FOTOGRAFIJO TVOJE RISBE DOGAJALNEGA TRAKA V PRAVLJICI O TINKI.

TVOJ DRUGI DOKAZ BO REŠENA DOMAČA NALOGA NA MOJAMATEMATIKA.SI (REZULTATE REŠENIH NALOG VIDIM JAZ NA SVOJEM RAČUNALNIKU).

TVOJ TRETJI DOKAZ DANES PA BO NA RAZREDNEM ZIDU, KAMOR BOŠ ZAPISAL VSE O POMLADI.

Vse dobro!

Učiteljica Lidija

J. Bitenc: TINKIN DEŽNIK

3. TEDEN UČENJA NA DALJAVO

SREDA, 1. APRIL 2020

SLJ



TE JE ŽE KDO NAHECAL ZA 1. APRIL? ŠE NE? POTEM PA TI KOGA POHECAJ!

SAJ VEŠ, KAKŠNA JE NAVADA, NE?

1. APRIL JE ZNAN KOT DAN NORCEV OZIROMA DAN NORČAVOSTI. TA DAN SI LJUDJE PRIVOŠČIJO ŠALO NA TUJ RAČUN, S KATERO SPRAVIJO TISTEGA, KI MU JE ŠALA NAMENJENA IN JE NE SPREGLEDA, V ZADREGO.


ENO IZMED NAJODMEVNEJŠIH ŠAL SO SI NEKDAJ IZMISLILI NA ANGLEŠKI TELEVIZIJI, KO SO V SVOJEM PROGRAMU OBJAVILI, DA SO V ŠVICI ZAČELI POBIRATI ŠPAGETE Z DREVES, KI RASTEJO SAMO V ŠVICI. VELIKO LJUDI JE ŠALI NASEDLO IN POKLICALO NA TELEVIZIJO, DA BI IZVEDELI, KJE BI LAHKO TUDI ONI KUPILI TAKA DREVESA, DA BI JIH NATO GOJILI DOMA.

JAZ PA SEM TI ZA DANES POSNELA ENO SMEŠNO ZGODBO. POSLUŠAJ JO, NATO PA BOŠ VIDEL V POSNETKU ŠE, KAKO TI Z GIBI KAŽEM BESEDE, KI JIH BOŠ ZAPISAL NA LIST IZ MAPICE »VADIM PISANJE«. UPAM, DA SE ŠE SPOMNIŠ VSEH GIBOV ZA ČRKE. ČE NE, POLISTAJ PO MAPICI ČRK. PIŠEŠ LAHKO Z VELIKIMI TISKANIMI ČRKAMI.

POSNETE ZA TEBE IZ MOJEGA KANALA: <https://www.youtube.com/watch?v=2RWeUx1koZk>

POMOČ ZA STARŠE (KATERE BESEDE SEM V POSNETKU POKAZALA).

ČAJ, CIKLAMA, NOCOJ, RACMAN,
CMEBA, TETA, VINKO, KRALJICA

TJA	DELAŠ PO NAVODILIH UČITELJICE MAJE.
MAT 	<p>DANES SE BOŠ IGRAL S SVOJIMI PLIŠASTIMI IGRAČAMI.</p> <ol style="list-style-type: none">1. ČE NAJDEŠ DOMA 10 PLIŠASTIH IGRAČ (MEDVEDKOV, KUŽKOV...), JIH PRIPRAVI NA SVOJO POSTELJO.2. ZA PLIŠASTE IGRAČE POTREBUJEŠ ŠE 10 MEDALJ ZA OKOLI VRATU. ZATO IZ PAPIRJA IZREŽI 10 KROGOV IN NANJE Z LEPILNIM TRAKOM PRITRDI VRVICO (IZ VOLNE...).3. NA MEDALJE ŠE MORAŠ ZAPISATI, KATERI PO VRSTI BODO TVOJI PLIŠKI PRITEKLI NA CILJ. ZDAJ SE BOŠ NAUČIL, KAKO TO NAREDIŠ. <p>POGLEJ SLIKO, KAKO JE MEDALJE OZNAČILA NEKA UČITELJICA.</p>

1.

2.

3.

4.


5.

ALI OPAZIŠ KAJ ČUDNEGA? ZAKAJ JE ZRAVEN ŠTEVILKE NAPISANA PIKA? ŠTEVILKA S PIKO TI POVE, KATERI PO VRTI JE NEKDO ALI NEKAJ BIL, BILA, BILO.

KAKO BI TI PREBRAL TO ŠTEVILKO S PIKO?

V TEM PRIMERU, KO SO OTROCI TEKLI KROS, SO ZASEDLI NASLEDNJA MESTA.

POGLEJ SPODNJI LIST Z REZULTATI SMUČANJA. POGLEJ, KDO JE NA TEJ SMUČARSKI TEKMI ZMAGAL?




1.	I. ŠTUHEC	SLO	1:33,37
2.	F. SUTER	ŠVI	+0,53
3.	C. SCHEYER	AVT	0,80
4.	L. VONN	ZDA	0,82
5.	J. FLURY	ŠVI	1,01
.	R. SIEBENHOFER	AVT	1,01
7.	S. GOGGIA	ITA	1,15
8.	L. GUT	ŠVI	1,23
9.	S. VENIER	AVT	1,36
10.	M. GISIN	ŠVI	1,37
...			
37.	M. FERK	SLO	3,28
50.	A. BUCIK	SLO	4,50

4. ZDAJ, KO SI SE NAUČIL, KAKO NAPIŠEŠ, KATERI PO VRSTI JE KDO BIL, PRAVILNO S ŠTEVILKAMI OZNAČI SVOJE MEDALJE.
5. ZDAJ POGLEJ PO STANOVANJU IN SI ZAMISLI POT, PO KATERI BODO TVOJI PRIJATELJI (PLIŠASTE IGRAČE) TEKLI. TAKO JE! Z NJIMI SE BOŠ IGRAL **KROS**. VEŠ, KAJ JE KROS? TEKMOVANJE V TEKU.
6. Z VRVICO IZ VOLNE, ALI KAKŠNO PALICO ALI KOCKAMI OZNAČI ČRTO ZA ZAČETEK PROGE IN ČRTO ZA KONEC PROGE.

7. NAJ SE KROS ZAČNE. PRIPRAVLJENI, POZOR, ZDAJ! KOMENTIRAJ TEK: BRAVO, TIMIKA JE PREHITELA MIKIJA. KDO BO PRVI? KDO BO DRUGI? KDO BO TRETJI? DAJMO, DAJMO! KDO BO ZADNJI? TECI DO ZADNJEGA ATOMA SVOJIH MOČI! GREMO, BRAVO!


8. NA VRSTI JE SLAVNOSTNI TRENUTEK IN RAZGLASITEV REZULTATOV. TEKMOVALCI SI MORAJO ODDAHNITI, ZATO JIH LEPO PO VRSTI, KOT SO PRITEKLI NA CILJ, ZLOŽI NA SVOJO POSTELJO. NA GLAS POVEJ, KDO JE BIL PRVI, KDO DRUGI, TRETJI, ČETRTI, PETI, ŠESTI, SEDMI, OSMI, DEVETI IN DESETI. OKROG VRATU JIM NADENI MEDALJE IN JIM ČESTITAJ!

9. FOTOGRAFIRAJ JIH Z MEDALJAMI OKROG VRATU IN FOTOGRAFIJO POŠLI MENI NA E-MAIL. PROSIM!




10. V  REŠI SPODNJO NALOGO NA STRANI 19.


11. USTNO REŠI ŠE SPODNJO NALOGO.




KDO JE TRETJI?


KATERI PO VRSTI JE  ?

KDO JE PETI?

KOLIKO ŽIVALI JE PRED  ?

KOLIKO ŽIVALI DRSA?

KATERI PO VRSTI JE  ?

KOLIKO ŽIVALI JE PRED  ?

SPO



42

Živa bitja živimo v okoljih, ki nam nudijo vse, kar potrebujemo, ali obojimo. Odvisni smo drug od drugega. Življenjski ostanke živega in tisto, kar nikoli ni bilo živo.

NEKATERI STE NA RAZREDNEM ZIDU O POMLADI NAPISALI VELIKO STVARI. ŽELELA BI SI, DA BI TO NAREDILI VSI. VIDIM, DA O POMLADI ŽE NEKAJ VESTE. ZANIMIVA SO NPR. NIKOVA VPRAŠANJA, NA KATERA BOMO TUDI ODGOVORILI.

DANES PA TA NALOGA →

POGLEJ ZGORNJO SLIKO IN USTNO ODGOVORI NA VPRAŠANJA:

KATERA ŽIVA BITJA SI OPAZIL NA SLIKI? KAJ DELAJO PTICE? KJE GNEZDIJO? KAJ SE DOGAJA V MLAKI? JE DREVO (HRAST) ŽE POGNALO LISTE? DOBRO SI OGLEJ, KAKO BRSTI IN ODGANJA LISTKE. KAJ CVETI NA TRAVNIKU? SO GREDICE NA VRTU ŽE POSEJANE? ...

[DANES IN NASLEDNJI DVE URI \(2.4. in 7.4.2020 \) BOŠ PRI SPOZNAVANJU OKOLJA RAZISKOVAL RAZLIČNA ŽIVLJENJSKA OKOLJA SPOMLADI. NAČRT ZA TA PROJEKT JE PRIPET POSEBEJ POD 3. TEDNM NA SPLETNI STRANI. POGLEJ GA.](#)

DANES JE NA URNIKU TUDI PEVSKI ZBOR. LAHKO POGLEDAŠ ŠE UČITEČJEVO SPOROČILO NA SPLETU.

KOT DOKAZ MI POŠLJI FOTOGRAFIJO TVOJIH PLIŠASTIH TEKMOVALCEV KROSA Z MEDALJAMI OKROG VRATU.

Učiteljica Lidija

Vse dobro! Ostanite zdravi!

3. teden UČENJA NA DALJAVO

ČETRTEK, 2.4.2020

SLJ




- DANES SE BOŠ NAUČIL ZAPISATI ČRKI S IN Š. POTEZE ZA PISANJE SI LAHKO POGLEDAŠ NA <https://www.youtube.com/watch?v=Nfg6gDsp-PM>.
- DOBILA PA SEM TUDI POVEZAVO DO FILMČKA MOJE KOLEGICE UČITELJICE NINE IZ MARIBORA, ZATO SI LAHKO POGLEDAŠ TUDI NJO, KAKO POKAŽE, DA SE NAPIŠETA OBE ČRKI.
https://drive.google.com/open?id=1F3YMfOhRWKzUSnG_RKtZcWrInJQIol_7

PESMICI ZA OBE ČRKI STA TAKŠNI.





**S,S,S, SIKA KAČA STRUPENJAČA.
SIMON TEČE NA POTEK,
PAZI, DA NE STOPIŠ JI NA REP.**



**Š, Š, Š,
KOKOŠI ŠPELA SPAT PODI,
SAJ ZUNAJ SE ŽE TEMNI.**



	<p>GIB ZA GLAS S – ROKO S STEGNJENIMI PRSTI POLOŽI POD USTNICE IN IZGOVORI GLAS – ČUTIŠ IZPIHANI ZRAK.</p> <p>GIB ZA GLAS Š- Z OBEMA ROKAMA NAPODI KOKOŠI.</p> <ul style="list-style-type: none"> ➤ ZDAJ NAPIŠI ŠE ČRKO S IN Š PO ZRAKU, MAMI/ATU PO HRBTU, PO TLEH... ➤ MAMA TI LAHKO ČRKO S NAPIŠE NA VELIK LIST. VELIKOKRAT POVADI PO NJEJ IN JO Z BARVICAMI NAREDI, DA BO MAVRIČNA. ➤ VADI ŠE ZAPIS ČRKE NA DELOVNEM LISTU, KI SI JO LAHKO NATISNEŠ. ČE TE MOŽNOSTI NIMAŠ, NAPIŠI V ZVEZEK ALI NA LIST PO DVE VRSTICI S-ja in DVE VRSTICI Š-ja. TISTI, KI SPOZNAVATE TUDI MALE TISKANE ČRKE, NAPIŠITE PO ENO VRSTO ŠE TEH. ➤ ČE SI NE MOREŠ NATISNITI, PROSI MAMO, ČE TI LAHKO BESEDE ZA BRANJE IZ DELOVNEGA LISTA PREPIŠE, DA JIH BOŠ LAHKO PREBRAL.
<p>TJA</p>	<p>DELAJ PO NAVODILIH UČITELJICE MAJE.</p>
<p>GUM</p> 	<p>Medtem ko boš na opazovalnem sprehodu, lahko po poti poješ pesmice: MALI ZVONČEK, JAZ IMAM PA GOSLICE, MAJHNA SEM BILA.</p>
<p>SPO</p> 	<p>NA KATERI OPAZOVALNI SPREHOD BOŠ ZAVIL DANES?</p> <p>TVOJA NALOGA JE, DA NA OPAZOVALNEM SPREHODU <u>POZORNO OPAZUJEŠ NARAVO</u>. PREDEN SE ODPRAVIŠ SI PREBERI NAVODILA ZA TISTO OKOLJE, KI GA BOŠ OPAZOVAT. S SABO POVABI ENEGA OD TVOJIH STARŠEV. NE POZABITA S SABO VZETI <u>TELEFONA</u>. PO SPREHODU POJDI NA »ZID« NA SPLETU IN TJA PRILEPI FOTOGRAFIJE, ZAPISKE, KI BODO NA SPREHODU NASTALE. NAVODILA ZA OPAZOVALNI SPREHOD S STARŠI SO PRILEPLJENA POD 3. TEDEN NA NAŠI SPLETNI STRANI.</p>

ŠPO


IZVAJAJ VAJE ZA ŠPORTNO-VZGOJNI KARTON. POGLEJ MOJ FILMČEK NA SPLETU IN ... AKCIJA!!!

DANES MI POŠLJI SAMO FOTOGRAFIJO »S«-jev in »Š«-jev.

V Padlet »ZID« PA NALEPI TO, KAR BO NASTALO NA OPAZOVALNEM SPREHODU.

Vse dobro!

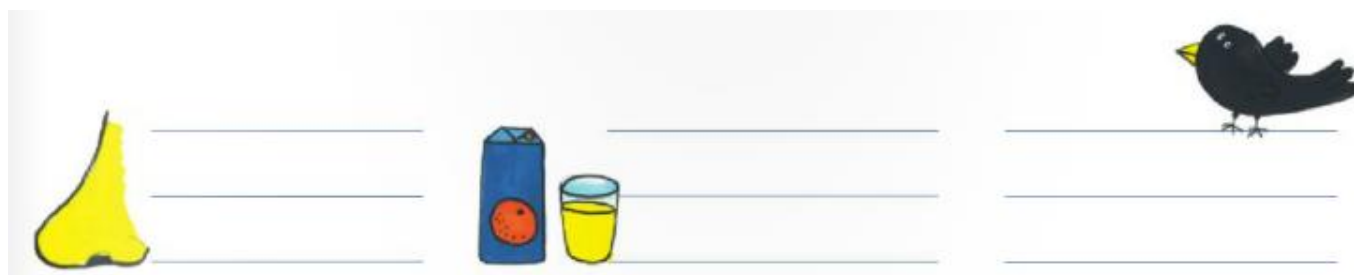
Učiteljica Lidija



S, S, S,
SIKA KAČA STRUPENJAČA,
SIMON TEČE NA POTEK,
PAZI, DA NE STUPIŠ JI
NA REP.

Š, Š, Š,
KOKOŠI ŠPELA SPAT PODI,
SAJ ZUNAJ SE ŽE TEMNI.

S



KO A



KO

KO

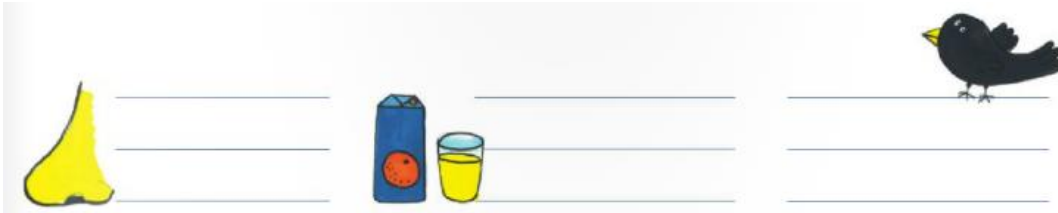


S, S, S,
SIKA KAČA STRUPENJAČA,
SIMON TEČE NA POTEP,
PAZI, DA NE STOPIŠ JI
NA REP.

Š, Š, Š,
KOKOŠI ŠPELA SPAT PODI,
SAJ ZUNAJ SE ŽE TEMNI.

S


S




KO A



KO KO

 BERI.

SOM NOS KOS SIN SITO SOVA
SEME MESO KOSA LISICA SIR SINICA
KOSILO SALAMA RIS SVETILKA
KOLESAR SLADOLED

 BERI.

MIŠ KOŠ UŠ UŠI ŠEMA ŠAL ŠOLA
ŠALA MAŠA SAŠA URŠA KOŠARKA
KOŠUTA ŠTIRI ŠIVANKA ŠILČEK MIŠKA
UŠESA ŠOTOR

 PREBERI IN NARIŠI.

DEČEK IMA PSA.

SONJA IMA KOLO.

3. TEDEN UČENJA NA DALJAVO

PETEK, 3.4.2020

SLJ



✓ PREPIŠI SPODNJE BESEDILO.

SIMON IN SIMONA STA V SADOVNJAKU.

STOJITA. TAM JE VELIKO DREVES. NA ENEM DREVESU JE
VELIKO CVETOV. TO JE ČEŠNJA.

✓ PREBERI BESEDO. ZDAJ JO PREBERI ŠE OD ZADAJ NAPREJ IN JO NAPIŠI. KAJ DOBIŠ? NAPIŠI. ZANIMIVO, NE?
V ZADNJI PROSTORČEK NAPIŠI SVOJE IME. POTE GA NAPIŠI ŠE OD ZADAJ NAPREJ. PREBERI GA. JE
SMEŠNO?

KOS	RIS	KOL	VRČ	OČKA	MESO	
SOK						

MAT



DANES BOŠ ISKAL POTI V LABIRINTIH.



V REŠI LABIRINT NA STRANI 25 IN NALOGE NA STRANI 26.



V REŠI NALOGO NA STRANI 62. NARISANA JE POT, KI JO BO NAREDIL DOMINIK DO ČEŠNJE. OB STRANI SO NAPISANA S PUŠČICAMI TRI NAVODILA. TI MORAŠ UGOTOVITI, KATERO JE PRAVO IN GA POBARVATI.



***DODATNO DELO PO IZBIRI: ČE ŽELIŠ, LAHKO REŠIŠ V NA STRANI 62 TUDI IZZIV.*

LUM




TUDI DANES BOŠ RISAR, RISARKA. PONOVIAMO.

ČE RIŠEMO, UPORABIMO RISALA. RISALA SO: SVINČNIK, OGLJE, FLOMASTER.



PREDSTAVLJAM TI RISBE ŽIVALI IZ KNJIGE RISANJA, KI SO JIH NARISALI VEČJI UČENCI.



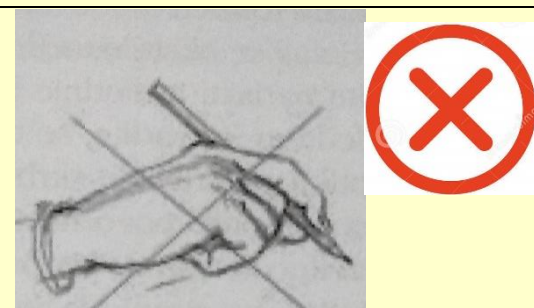

KOT VIDIŠ, SO UPORABILI SVINČNIK. RISBA JE NASTALA S POMOČJO RAZLIČNIH ČRT IN TOČK, PROSTORČKE (PLOSKVE) SO POBARVANE S SVINČNIKOM. NEKATERI PROSTORČKI SO BOLJ TEMNI, DRUGI SVETLEJŠI. ČE NARAHLO RIŠEŠ, SVINČNIK PUŠČA SVETLO SLED, ČE BOLJ PRITISNEŠ, PUSTI TEMNEJŠO SLED.

KAJ JE TOREJ TVOJA LIKOVNA NALOGA?

ŽELIM, DA S SVINČNIKOM NA BEL LIST PAPIRJA NARIŠEŠ ENO IZMED ZGORNJIH ŽIVALI. IZBERI SI, KATERA BO TO.

KATERE KRITERIJE PA SE BOŠ TUDI DANES PRI TEM TRUDIL UPOŠTEVATI?

✓ **PRAVILNA DRŽA RISALA**



PRAVILNA DRŽA SVINČNIKA PRI RISANJU TOREJ NI TAKA KOT PRI PISANJU. SVINČNIK BOŠ PRI RISANJU DRŽAL KOT PALICO. DRŽI JO SPROŠČENO, SAJ BO SVINČNIK LEPŠE DRSEL PO PODLAGI.

- ✓ **TVOJA ŽIVAL NAJ BO ČIM BOLJ PODOBNA TISTI NA SLIKI.**
- ✓ **VIDI SE NAJ RAZLIKA MED TEMNO IN SVETLO POBARVANIMI PROSTORČKI.**

MED RISANJEM SI LAHKO TUDI V TAKŠNEM POLOŽAJU. LIST POLOŽI NA TRŠO PODLAGO, JO PRISLONI NA MIZO IN ZAČNI Z USTVARJANJE.



POŠLI MI FOTOGRAFIJO NARISANE ŽIVALI.

Vse dobro! Ostanite zdravi!

Učiteljica Lidija

