

Uspešen/Uspešna boš, ko:

✓ poimenuješ darila.

1. Pa smo že v 8. tednu pouka na daljavo! Upam, da si čez vikend napolnil/a baterije in si pripravljen na nove izzive! Pa začnimo!



2. Tudi danes nadaljujemo s temo **GEBURTSTAG (ROJSTNI DAN)**. Učili smo se na kratko opisati praznovanje rojstnega dne ter povedati, kdaj imamo rojstni dan. Danes pa se bomo ukvarjali z darili!

3. Danes se boš preizkusil/a v novem izzivu, uporabljal/a boš interaktivni učbenik. Najprej boš opravil/a registracijo na spletni strani eVedež.si. Sledi povezavi <https://www.evedez.si/> in se registriraj. Spodaj imaš navodila v petih korakih. Pazi, da boš med postopkom registracije izbral **4. IN 5. RAZRED (OBA) NEMŠČINA**, da boš imel dostop do obeh učbenikov!

Pri registraciji ti lahko pomagajo starši.

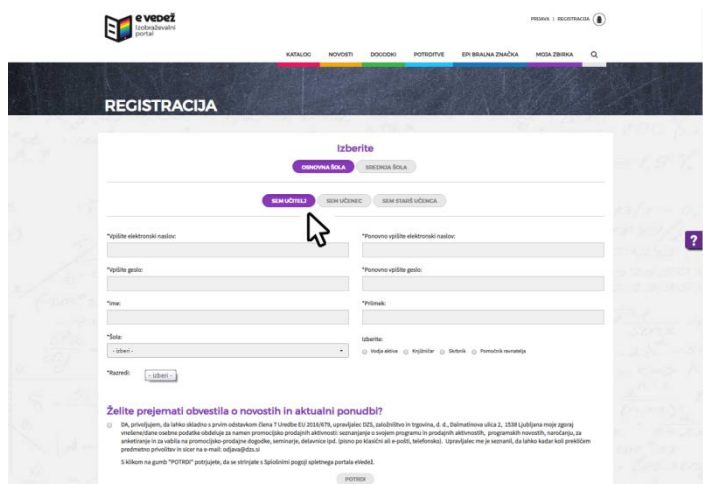
1. KORAK - VSTOPNA STRAN

Na vstopni strani izberete rubriko **REGISTRACIJA** v desnem zgornjem kotu. Registrirate se le prvič, ob vsakem naslednjem obisku dostopate do gradiv v vaši zbirki s klikom na **PRIJAVA**.

The screenshot shows the registration page of the evedez.si portal. At the top left is the logo 'evedez Izobraževalni portal'. The top navigation bar includes links for 'KATALOG', 'NOVOSTI', 'DOCOKI', 'POTRDIITVE', 'EPI BRALNA ZNAČKA', 'MOJA ZBIRKA', and a search icon. The 'REGISTRACIJA' link is circled in red, and a mouse cursor points to it. The main content area has a dark background with a rocket made of colored pencils. The text reads: 'Ste že registrirani na eVedežu? Registrirajte se na novi spletni strani in dostopajte do elektronskih učbenikov, delovnih zvezkov, zvočnih in video posnetkov, dodatnih vaj in nalog celo šolsko leto. Spletna stran je namenjena vsem uporabnikom naših tiskanih gradiv v razredu. Vse na enem mestu za naše uporabnike!'. Below this, there are three book covers: 'SI TUDI VI ŽELITE SVEŽINE V 3. TRILETJU?' (with 'IZŠLO' badge), 'OSNOVNA SOLA 3', and 'OSNOVNA SOLA 1 OLOGIJA UČENJA IN POUKA'. The URL 'www.evedez.si/Registracija' is visible at the bottom left.

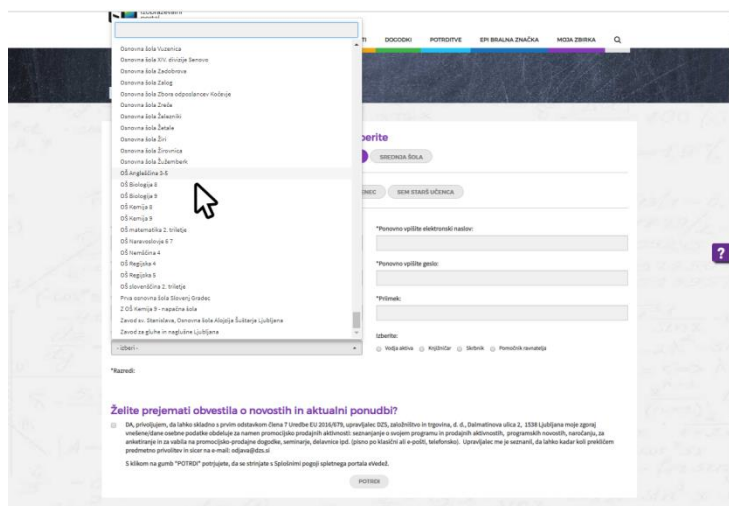
2. KORAK - VAŠI PODATKI

Na obrazec za registracijo vnesete vaše podatke. Ko izberete osnovna šola in možnost učenec, se odprejo polja za vnos vašega elektronskega naslova in ostalih podatkov. Geslo si določite sami.



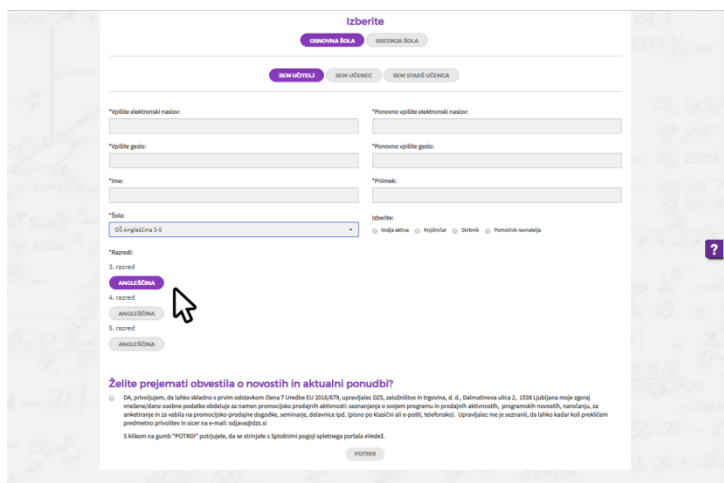
3. KORAK - IZBERITE ŠOLO

Na seznamu izberete vašo šolo.



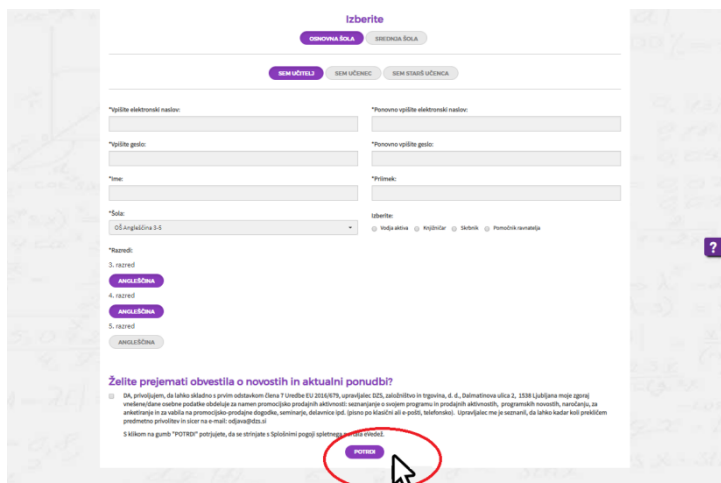
4. KORAK - IZBERITE RAZRED – TI IZBERI TUKAJ 4. IN 5. RAZRED NEMŠČINA!!!

Ko izberete šolo, se pod rubriko šola prikažejo razredi in predmeti, med katerimi izberete tiste, ki jih potrebujete za svoje delo. Ob registraciji je zelo pomembno, da ste pri izbiri razredov pozorni in da izberete vsaj en razred, saj bo sicer vaša zbirka gradiv kljub registraciji ostala prazna.

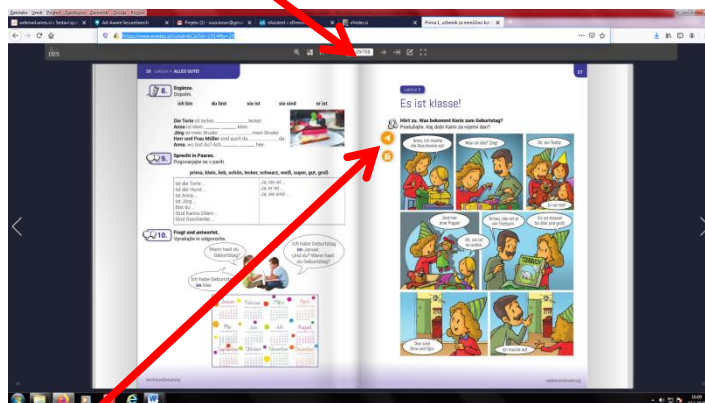
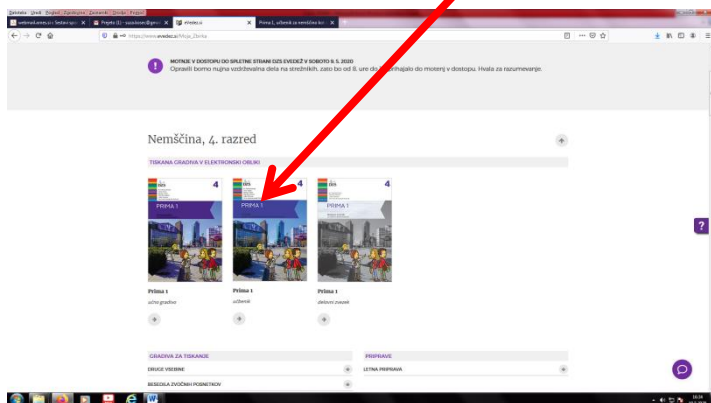


5. KORAK - POTRDI TEV

Ko izberete razrede, lahko označite tudi, da soglašate s prejemanjem obvestil. Če obvestil ne želite prejemati, pustite prazno. Na registracijo in dostop do vsebin to ne bo vplivalo, pomembno pa je, da na koncu kliknete gumb POTRDI. S tem je vaša registracija zaključena in do izbranih gradiv lahko dostopate takoj, s klikom na rubriko MOJA ZBIRKA. Potrdilo o registraciji in informacije o vašem uporabniškem imenu in geslu boste prejeli na elektronski naslov, ki ste ga vpisali ob registraciji. Po potrditvi boste avtomatično preusmerjeni v vašo zbirko gradiv, do katere lahko po uspešno opravljeni registraciji dostopate samo s prijavo.



Po uspešni registraciji se prijavi v aplikacijo, pojdí pod rubriko MOJA ZBIRKA in poišči učbenik za nemščino 4. Razred (PRIMA 1). Izberi učbenik in zgoraj v kvadrat vnesi stran 29.



4. Poslušal/a in prebral/a boš strip. Posnetek poslušas s klikom na zvočnik. Poslušaj lahko večkrat.

5. Glasno preberi strip!



Anna je dobila darila – punčko, medvedka in knjigo o živalih. Pa si spodaj poglej še več možnih daril, ki jih dobivamo ali podarjamo ob rojstnih dnevih. Poskusi poimenovati po nemško.





Si vedel/a katero darilo poimenovati po nemško?

6. Sedaj v zvezek zapiši besede:

Geschenke zum Geburtstag

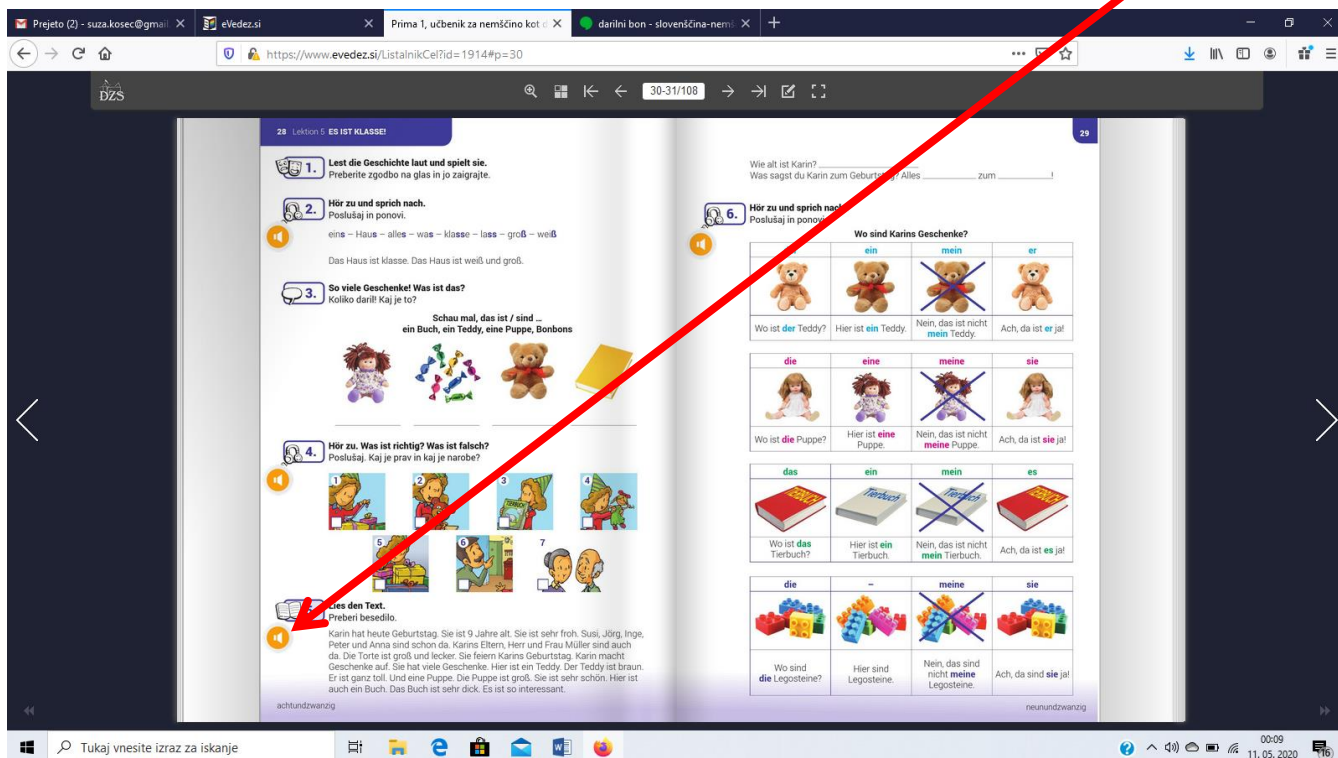
- | | |
|-----------------------------|----------------------------------|
| 1. die Kamera | 13. das Schiff |
| 2. die Bücher | 14. die Kleider |
| 3. das Skateboard | 15. die Gitarre |
| 4. der Teddybär | 16. das Geld |
| 5. das Auto | 17. die Schuhe |
| 6. das Computerspiel | 18. die Schminke |
| 7. das Handy | 19. der Rucksack |
| 8. die Karten | 20. der Geschenkgutschein |
| 9. der Ball | 21. die Eisenbahn |
| 10. der Drachen | 22. der Hund |
| 11. das Flugzeug | 23. die Schokolade |
| 12. das Fahrrad | 24. der Fernseher |

7. Glasno večkrat preberi seznam daril. Ob zapisih nalepi sličico ali jih nariši.

Uspešen/Uspešna boš, ko:

- ✓ *prebereš in razumeš praznovanje rojstnega dne in*
- ✓ *našteješ darila, ki jih je dobila deklica.*

1. Za začetek se ponovno **prijavi** v **eVedež.si** in odpri učbenik PRIMA 1. Odpri ga na 30. strani ter s klikom na zvočnik **poslušaj** zvočni posnetek.



2. Sedaj besedilo še sam/a **glasno preberi**. Če si pri branju imel/a težave, posnetek poslušaj še enkrat.

Karin hat heute Geburtstag

Karin hat heute Geburtstag. Sie ist 9 Jahre alt. Sie ist sehr froh. Susi, Jörg, Inge, Peter und Anna sind schon da. Karins Eltern, Herr und Frau Müller sind auch da. Die Torte ist groß und lecker. Sie feiern Karins Geburtstag. Karin macht Geschenke auf. Sie hat viele Geschenke. Hier ist ein Teddy. Der Teddy ist braun. Er ist ganz toll. Und eine Puppe. Die Puppe ist groß. Sie ist sehr schön. Hier ist auch ein Buch. Das Buch ist sehr dick. Es ist so interessant.

3. V zvezek **prepiši naslov** prebranega besedila in **nariši** opisano praznovanje.

4. Glasno **poimenuj** darila:



Fotografijo tvoje risbe ali posnetek tvojega branja do petka pošlji na moj elektronski naslov suza.kosec@gmail.com!

Je šlo? 😊