


17. ura na daljavo:



Danes bomo začeli s pregledom nalog 4, 5 in 6, ki si jih rešil prejšnjo uro.
Najprej spodaj poišči rešitve in ugotovi, kako dobro ti je šlo reševanje teh nalog.

Stran 98, Naloga 4



Stran 98, Naloga 5

1. There is a living room in the picture. ✗
2. There's one blackboard in the classroom. ✓
3. The sink is next to the book shelf. ✗
4. There are some lights on the wall. ✓
5. There are books on the desks. ✓
6. There are children under the desks. ✗
7. The waste paper basket is in the corner. ✗
8. The teacher is in the playground. ✗
9. Under the tree there is a bench. ✗

Stran 99, Naloga 6

- 1 B | 2 D | 3 E | 4 F | 5 H | 6 G | 7 A | 8 C |

Zadnjič smo spoznali, kaj vse je v naši učilnici, danes pa se bomo naučili poimenovati vse stvari, ki jih potrebujemo za pouk in se ponavadi skrivajo v naši šolski torbi.

Oglej si predstavitev.

SCHOOL THINGS

<https://youtu.be/zwuzJk7hkWE>



V zvezek napiši naslov **SCHOOL THINGS (Šolske potrebščine)**

Prepiši vse besede iz predstavitve. Ne pozabi dopisati, kaj besede pomenijo po slovensko.

WORK



V delovnem zvezku reši nalogo 7 na strani 99. Pomagaj si z zvezkom.

Ko se boš učil nove besede, si pomagaj s slikovnimi karticami, ki jih najdeš na spodnji povezavi (klkni na SCHOOL THINGS).

SCHOOL THINGS














STUDY – ko se učiš besede, jih poslušaj in bereš

PRACTICE – ko tekmuješ sam s seboj, koliko besed že znaš povedati. Če poveš pravilno, označi kljukico, če se zmotiš, označi križec.

Tako. Za danes je bilo to vse. Do naslednje ure te lepo pozdravljam!

Učiteljica Maja

SCHOOL THINGS
(šolske potrebščine)

<p>BOOK</p> 	<p>COLOURED PENCILS</p> 	<p>COMPASSES</p> 	<p>ERASER = RUBBER</p> 
<p>FELT-TIP PENS</p> 	<p>NOTEBOOK</p> 	<p>PEN</p> 	<p>PENCIL</p> 
<p>PENCIL SHARPENER</p> 	<p>PENCIL CASE</p> 	<p>SCISSORS</p> 	<p>RULER</p> 
<p>SCHOOLBAG</p> 	<p>SLIPPERS</p> 	<p>SPORTSWEAR</p> 	<p>TRAINERS</p> 