

SLJ



DANES SE BODO PRI SLOVENŠČINI DOGAJALE ČUDNE STVARI. NASTOPA GOSKA, KI SE JI ZGODI NESREČA.

ZADNJIČ STE SE NAUČILI PISATI ČRKO H. ZRAVEN STE SE NAUČILI PESMICO O SOVI (HU, HU, HU, SOVA JE PONOČI BUDNA, A PODNEVI SPI VSA TRUDNA.

SOVA JE ZNAK ZA MODRE, PAMETNE LJUDI. NASPROTNO OD NJE PA JE GOS. VČASIH KDO REČE: » NEUMNA GOS«. LE KAJ SE JI JE ZGODILO, DA JO IMAJO ZA NEUMNO?

POSLUŠAJ PESMICO:

GA, GA, GA
GOSKA JE ČEZ CESTO ŠLA,
AVTO ZBIL JO JE NA TLA.



Z ROKO SE
PRIMEMO ZA
GRLO.

RAZMISLI, ALI IMAMO V RAZREDU KOGA, KI IMA V SVOJEM IMENU ALI PRIIMKU GLAS »G«. SE SPOMNIŠ ŠE KAKŠNE DRUGE BESEDE, KI SE ZAČNE Z GLASOM »G«?

KAKO SE PA ZAPIŠE ČRKA »G«?

Za pravilne poteze poglej na LILIBI (slovenščina-dežela Abc- TISKANE ČRKE- G-kako jo napišem ali na <https://www.youtube.com/watch?v=Nfg6gDsp-PM>

VELIKI TISKANI G NAPIŠEŠ V ENI POTEZI. TUDI MALI TISKANI G NAPIŠEŠ V ENI POTEZI! ZAČETEK JE ENAK KOT PRI ZAPISU MALE TISKANE ČRKE A, LE DA MU NA KONCU NARIŠEŠ REPEK NA SPODNJI PLOČNIK.

DELOVNI LIST ZA VAJO PISANJA ČRKE »G« TI JE ZADNJIČ PRINESEL G. POŠTAR. REŠI VSE NALOGE. **PAZI NA POTEZE! VEŠ, DA TAKOJ UGOTOVIM, ČE NISI PISAL PRAVILNO.**

ŠPO



OGREJ IN RAZGIBAJ SE Z GIMNASTIČNIMI VAJAMI.

POJDI TEČT. NEPREKINJENO TEČI 10 MIN.

VADI:

- **SKOK V DALJINO**

- SKAKANJE ČEZ KOLEBNICO

MAT



TA TEDEN BOMO MERILI. MERILI BOMO DOLŽINO IN PROSTORNINO SNOVI.

NA FILMČKU SE NAUČI O MERJENJU DOLŽINE IN POGLEJ, KAKŠNA NALOGA TE ČAKA.

OPRAVIČUJEM SE, KER IMATA SLIKA IN ZVOK TU PA TAM MALO ZAMIKA. MUČIM SE ŽE PAR UR, PA NE GRE IN NE GRE POPRAVITI. HVALA ZA RAZUMEVANJE.

<https://www.youtube.com/watch?v=-lwJ5s2ZyDM>

DANES MI LAHKO POŠLEŠ FOTOGRAFIJO TEH DVEH NALOG, KO JU BOŠ PREPISAL V ZVEZEK.

* PREBERI IN POVEŽI S PRAVO SLIKO, POVEDI PREPIŠI V ZVEZEK.

NA TRTI RASTE GROZD.

JAGODA JE SLADKA.

KNIJIGA JE ODPRTA.

V PEČI GORI OGENJ.

NA OMARI STOJI OGLEDALO.



* DIN IN DON TI PONAGAJATA! RAZDELI POVEDI NAZAJ NA BESEDE. TUDI TE PREPIŠI V ZVEZEK.

BOLIMEGGLAVA.

DAJOGLEDALO.

GREMNATOBOGAN.




Če boste imeli kakšno vprašanje, lahko pišete na moj elektronski naslov lidija.mlinaric1@guest.arnes.si ali preko e-asistenta.

Vse dobro!

Učiteljica Lidija

MERIM DOLŽINO


S KORAKI



OCENIM IN IZMERIM DOLŽINO SVOJE SOBE.

OCENI (KAJ MISLIŠ, KOLIKO MERI?) IN SPODAJ ZAPIŠI.

IZMERI IN SPODAJ ZAPIŠI.



S STOPALI



OCENIM IN IZMERIM DOLŽINO NAŠEGA HODNIKA.

OCENI (KAJ MISLIŠ, KOLIKO MERI?) IN SPODAJ ZAPIŠI.

IZMERI IN SPODAJ ZAPIŠI.



Z DLANMI



OCENIM IN IZMERIM DOLŽINO MIZE V JEDILNICI ALI KUHINJI.

OCENI (KAJ MISLIŠ, KOLIKO MERI?) IN SPODAJ ZAPIŠI.

IZMERI IN SPODAJ ZAPIŠI.



S PEDMI



OCENIM IN IZMERIM DOLŽINO TELEVIZIJE.

OCENI (KAJ MISLIŠ, KOLIKO MERI?) IN SPODAJ ZAPIŠI.

IZMERI IN SPODAJ ZAPIŠI.



S TRAKOM IZ DELOVNEGA ZVEZKA (IZ PRILOGE)



OCENIM IN IZMERIM DOLŽINO

KOPALNICE.

OCENI (KAJ MISLIŠ, KOLIKO MERI?) IN SPODAJ ZAPIŠI.

IZMERI IN SPODAJ ZAPIŠI.



MERIM DOLŽINO

SOBA

O: _____ KORAKOV

M: _____ KORAKOV

HODNIK

O: _____ STOPAL

M: _____ STOPAL

MIZA

O: _____ DLANI

M: _____ DLANI

TELEVIZIJA

O: _____ PEDI

M: _____ PEDI

KOPALNICA

O: _____ TRAKOV

M: _____ TRA

TOREK, 5.5.2020

SLJ



NA TEJ POVEZAVI DANES POGLEJ ZGODBO O KROKIJU.

<https://www.youtube.com/watch?v=EnEwS8U9XME>

PO OGLEDU PREBERI SPODNJA VPRAŠANJA. ODGOVORE, KI SO ZAPISANI Z RDEČO, DOPOLNI IN JIH ZAPIŠI V ZVEZEK ZA SLOVENŠČINO Z VELIKIMI ALI MALIMI TISKANIMI ČRKAMI.

1. KDO JE KROKI?

KROKI JE _____ .

2. KAJ IMA POLEG BONBONOV IN ČOKOLADE KROKI NAJRAJE?

KROKI IMA NAJRAJE _____ .

3. KDO JE NJEGOV NAJBOLJŠI PRIJATELJ?

NJEGOV NAJBOLJŠI PRIJATELJ JE _____ .

4. KO VSE PRIDE H KROKIJU NA OBISK?






H KROKIJU PRIDEJO NA OBISK _____, _____, _____ IN _____ .

5. S ČIM GA KOMAJ ZVEČER PRESENETIJO?



PRESENETIJO GA Z JAGODNO _____ .

SLJ



<p>ŠPO</p> 	<p>POZORNO SI POGLEJ VAJE. POJDI VEN NA ZELENICO IN VAJE IZVAJAJ. VSAKO PONOVI VSAJ TRIKRAT. JUHU, KAKO BOŠ IMEL MOČNE ROKE!</p> <p>https://www.youtube.com/watch?v=ogJTraeoYy8&feature=youtu.be</p>
<p>MAT</p>	<p> REŠI 1. NALOGO NA STRANI 74 IN 3. NALOGO NA STRANI 75. VPRAŠANJA PRI 3. VPRAŠANJA SI BERI SAM.</p> <p>ČE ŽELIŠ, LAHKO REŠIŠ TUDI IZZIV.</p>
<p>SPO</p> 	<p>ZOPET SEM TI SESTAVILA INTERAKTIVNI DELOVNI LIST, S POMOČJO KATEREGA BOŠ PREVERIL SVOJE ZNANJE.</p> <p>DELAJ SAM. OB VSAKI NALOGI SEM TI POSNELA NAVODILA. POZORNO JIM S KLIKOM PRISLUHNI IN REŠI NALOGE.</p> <p>https://www.liveworksheets.com/ec378443hm</p> <p>Ko naloge rešiš, klikni na  in pokazala se ti bo tale tabela, ki jo naj izpolnijo starši.</p> 

What do you want to do?

 **Check my answers**  **Email my answers to my teacher**

Enter your full name:

Level/group:

School subject:

Enter your teacher's email or key code:

Vpišete otrokovo ime.

1.a.

SPO

lidija.mlinaric1@guest.arnes.si

DANES JE BILO KAR NEKAJ SEDENJA PRED RAČUNALNIKOM. POPOLDAN PA IZKORISTI ZA VELIKO GIBANJA NA SVEŽEM ZRAKU ALI KAKŠNO POMOČ STARŠEM RPRI DELU.

Če boste imeli kakšno vprašanje, lahko pišete na moj elektronski naslov lidija.mlinaric1@guest.arnes.si ali preko e-asistenta.

Vse dobro! Čez 14 dni se vidimo v naši šoli v živo!

Učiteljica Lidija



Z, Z, Z,
ČEBELA
ZABRENČI,
KO MED
NABIRATI HITI.



Ž, Ž, Ž,
ŽIGA ŽAGATI HITI,
DA SI MIZO
NAREDI.

Palec in kazalec roke sta stisnjena in ponazarjata letanje čebele.

Z roko žagam naprej in nazaj.

NAUČI SE ZAPISATI ČRKO Z IN ČRKO Ž.

Za pravilne poteze poglej na LILIBI (slovenščina-dežela Abc- TISKANE ČRKE- Z IN Ž -kako jo napišem ali na <https://www.youtube.com/watch?v=Nfg6gDsp-PM>.

Mali in veliki tiskani Z in Ž sta popolnoma enaka. Razlika je le v tem, da veliko črko Z in Ž napišeš po celi cesti, mali tiskani z in mali tiskani ž pa samo do polovice ceste.

POMEMBNO JE TUDI TO, DA SE STREŠICA OSTALEGA DELA ČRKE NE DOTIKA!

ZABAVNE MATEMATIČNE NALOGE, KI SO POVEZANE TUDI Z GLASBO, IN NAVODILA ZA NJIH TE ČAKAJO V FILMČKU. POGLEJ SI GA NA MOJEM KANALU. VSE POSKUSI DELATI ČISTO SAM!

<https://www.youtube.com/watch?v=PTBvG9003F4>

ČE VČERAJ NISI USPEL REŠITI PREVERJANJA ZNANJA, GA REŠI DANES.

<https://www.liveworksheets.com/ec378443hm>

DELAŠ PO NAVODILIH UČITELJICE MAJE.

DANES JE NA URNIKU TUDI PEVSKI ZBOR. LAHKO POGLEDAŠ ŠE UČITELJEVO SPOROČILO NA SPLETU.

DANES BO TVOJ DOKAZ POSNETEK ZAIGRANE SKLADBE NA KOZARCIH.
SE ŽE VESELIM!

Učiteljica Lidija

7. teden UČENJA NA DALJAVO

ČETRTEK, 7.5.2020

SLJ



KAKO PIHA VETER? KO PIHA SAMO SAPICA, VETER PRENAŠA LE LISTE. PRED USTA DAMO DVA PRSTA (KAZALEC IN SREDINEC) IN RAHLO PIHNEMO VANJU F-F-F-F-F.



F, F,F,F,
VETRIČ ZMAJA JE
UJEL, FRANCI GA
NAZAJ BO VZEL.

DANES SE POSTAVI PRED OGLEDALO IN SI POGLEJ, V KAKŠNEM POLOŽAJU SO TVOJE USTNICE, KO IZGOVARAŠ GLAS F.

ZDAJ SE ČRKO F NAUČI ŠE NAPISATI.

Za pravilne poteze poglej na LILIBI (slovenščina-dežela Abc- TISKANE ČRKE- F- kako jo napišem ali na <https://www.youtube.com/watch?v=Nfg6gDsp-PM>

VELIKI TISKANI F NAPIŠEŠ V TREH POTEZAH. MALI TISKANI F NAPIŠEŠ V DVEH POTEZAH IN PO CELI CESTI!

REŠI ŠE DELOVNE LISTE. ČE SE TI ZDI NALOG PREVEČ, SI JIH PUSTI NEKAJ ZA POZNEJE.

TJA


[DELAJ PO NAVODILIH UČITELJICE MAJE. NE POZABI V SPLETNO UČILNICO PRIPETI KAKŠNEGA DOKAZA O UČENJU ANGLEŠINE.](#)

ŠPO

Zopet se igraj ob Mačjih vajah.

<https://www.youtube.com/watch?v=ogJTraeoYy8&feature=youtu.be>

MAT



V REŠI NALOGE NA STRANI 40.

DANES BO TVOJ DOKAZ KAKŠEN DELOVNI LIST S ČRKO F.

JUTRI PA DAN DEJAVNOSTI! JUUUUPIII! UŽIVAJ!

Ostani zdrav-a!

Uč.Lidija