

TEDENSKI NAČRT za 1. razred
2. teden: 23.3. - 27.3. 2020

PONEDELJEK, 23.3.2020

GUM



+

SLJ



DANES BOŠ GLASBENO UMETNOST ZDRUŽIL S SLOVENŠČINO. UČIL SE JO BOŠ Z ATOM/ SESTRO/BRATOM. MAME NE SME BITI ZRAVEN, KER PRIPRAVLJAŠ PRESENEČENJE ZANJO.

PONOVIL BOŠ PESMICE, KI SMO SE JIH UČILI V ŠOLI ZA MATERINSKI DAN.

DANES JE PONEDELJEK, V SREDO PA JE MATERINSKI DAN. MAMICI MORAŠ V SREDO PRIPRAVITI PRESENEČENJE. TVOJE NALOGE SO NASLEDNJE:

➤ PONOVI PESMICO »LEPO JE«:

LEPO JE, KADAR SIJE  SONCE.

LEPO JE, KADAR ZUNAJ  SNEŽI.

LEPO JE, KADAR PRIKUKAJO NA PLAN PRVI  ZVONČKI.

AMPAK NAJLEPŠE JE V NEDELJO ZJUTRAJ,

KO ZLEZEM K MAMI V  POSTELJO

IN SE POGREJEM PRI NJEJ.

- **PRI TEJ PESMI PROSI ATA/ SESTRO/ BRATA DA NAMESTO TVOJIH SOŠOLCEV PREBERETA VERZE, KI SO SE JIH ONI NAUČILI, TI PA POVEJ SVOJEGA, KO PRIDE TVOJ DEL NA VRSTO.**

MAME SE ZNAJO NAJLEPŠE IGRAT.

ZNAJO NAJLEPŠE PRAVLJICE BRATI.

MAME SO DOLGO V ŠOLO HODILE, DA SO ZA MAME SE IZUČILE.

KO MAMA GRE V SLUŽBO, KJE NAJDEM NAJ DRUŽBO? LE MUCKA IMAM, DA Z NJIM SE IGRAM.

MAMA ZNA PEČI NAJBOLJŠE KOLAČE.

ZNA MI SEŠITI NAJLEPŠE IGRAČE.

ČE MAMICO MOJO GLAVA BOLI, TAKRAT SE ŠE SONČEK KISLO DRŽI.

MAME SE ZNAJO NAJLEPŠE IGRATI.

ZNAJO NAJLEPŠE PRAVLJICE BRATI.

KDOR NE VERJAME, NAJ ČASA SI VZAME, DA SE PREPIČA KAJ JE RESNICA.

MAME SE ZNAJO NAJLEPŠE IGRATI.

NISO PA PRIDNE, KO DAJO NAS SPAT.

➤ POTEM ZAPOJ ŠE PESMICO O MALEM ZVONČKU.

Mali zvonček

M. Voglar



MA-LI ZVON-ČEK SE JE ZBU-DIL, O-ČKE TRU-DNE SI PO-MEL, DA BI



BRAT - CE VSE PRE - BU - DIL, KAR ZVO - NI - TI JE ZA - ČEL.



BIM BIM, BIM BIM, ZA - SPAN-CE BU-DIM, PRI - ŠLA JE PO-MLAD IN SON-ČEK NAŠ ZLAT. BIM



BAM, BIM BAM, VSE ROŽ' - CE NA PLAN, BIM BAM, BIM BAM.

ČE SI PESMICO POZABIL, JO POSLUŠAJ NA LILIBI.SI (**PESMICE 1**).

➤ NA KONCU ZAPOJ ŠE PESMICO O POMLADI (NA POLJU ROŽICE CVETO).

POMLADNA

Janez Bitenc

Na po - lju ro - ži - ce cve - to, na dre - vju pa
pti - čki po - jo, z ne - ba nam sve - ti
son - ček zlat, že pri - šla je k nam po - mlad.

NA POLJU ROŽICE CVETO,
NA DREVJU PA PTIČKI POJO,
Z NEBA NAM SVETI SONČEK ZLAT,
ŽE PRIŠLA JE K NAM POMLAD.

IZ GOZDA SEM PA ZNANI GLAS
NAZNANJA, DA PRIŠLA JE V VAS
SPET DROBNA, MILA KUKAV'CA,
SRCA MOJ'GA LJUBICA.

ČE SI PESMICO POZABIL, JO POSLUŠAJ NA LILIBI.SI (**PESMICE 2**).

ŠPO



- Ker bo ta teden zunaj bolj mrzlo kot prejšnji teden, si najprej notri poišči primeren, dovolj velik prostor. Potem priklopi računalnik in pojdi na spodaj zapisano spletno stran. S pomočjo posnetka boš razgibal svoje mišice.

https://www.youtube.com/watch?v=L_A_HjHZxfI

Ob telovadbi poslušaj, kako v angleščini štejejo, in zraven lahko šteješ še ti in hkrati ponavljaš angleške številke.



- Toplo (pa ne preveč debelo) se obleci, pojdi ven na sveži zrak in povadi preskakovanje kolebnice. 10 ali 15 minut preskakovanja na svežem zraku ti bo dobro delo. Če si si skopiral ali prerisal tabelo s spleta za spremljanje napredka pri preskakovanju, si v tabelo vnesi današnji najboljši rezultat.

MAT



Na delovnem listu, ki smo si ga zalepili v zvezek, reši spodnje naloge.

1
2
3
4
5
6
7
8
9
10

1 + 4 = 5 10 - 2 = 8 7 - 2 = 5
7 - 6 = 1 9 - 6 = 3 9 + 1 = 10
5 + 5 = 10 1 + 5 = 6 6 - 5 = 1
7 + 0 = 7 1 + 6 = 7 9 - 1 = 8

4. IZRACUNAJ.

3 + 4 = 7 5 + 2 = 7 8 + 3 = 11

7 + 1 = 8 2 + 4 = 6 5 + 5 = 10

6. POVEŽI ŠTEVILA, KI DAJO REZULTAT, ZAPISAN V OKVIRU.

5 7
4 3

Če boste imeli kakšno vprašanje, lahko pišete na moj elektronski naslov lidija.mlinaric1@guest.arnes.si ali preko e-asistenta.

Danes izberi en dokaz (tvoj prepis besedila, rešen matematični delovni list, ali fotografijo/posnetek, kako preskakuješ kolebnico...) in mi ga kot dokaz o učenju pošlji na moj elektronski naslov lidija.mlinaric1@guest.arnes.si . Vesela ga bom in ti poslala povratno informacijo o tvojem izdelku.

Vse dobro!
Učiteljica Lidija

TEDENSKI NAČRT za 1. razred

2. teden UČENJA NA DALJAVO (24. – 28.3.2010)

TOREK, 24.3.202

SLJ



PONAVLJAŠ BREZ MAMICE! Z ATOM/ SESTRO/ BRATOM PSSSST! PRESENEČENJE.

- **ZAPOJ PESMICO O POMLADI (NA POLJU ROŽICE CVETO).**

ČE SI PESMICO POZABIL, JO POSLUŠAJ NA LILIBI.SI (**PESMICE 2**).

- **PONOVI PESMICO »MAME SE ZNAJO...«**

- *PRI TEJ PESMI PROSI ATA/ SESTRO/ BRATA DA NAMESTO TVOJIH SOŠOLCEV PREBERETA VERZE, KI SO SE JIH ONI NAUČILI, TI PA POVEJ SVOJEGA, KO PRIDE TVOJ DEL NA VRSTO.*

MAME SE ZNAJO NAJLEPŠE IGRAT.

ZNAJO NAJLEPŠE PRAVLJICE BRATI.

MAME SO DOLGO V ŠOLO HODILE, DA SO ZA MAME SE IZUČILE.

KO MAMA GRE V SLUŽBO, KJE NAJDEM NAJ DRUŽBO? LE MUCKA IMAM, DA Z NJIM SE IGRAM.

MAMA ZNA PEČI NAJBOLJŠE KOLAČE.

ZNA MI SEŠITI NAJLEPŠE IGRAČE.

ČE MAMICO MOJO GLAVA BOLI, TAKRAT SE ŠE SONČEK KISLO DRŽI.

MAME SE ZNAJO NAJLEPŠE IGRATI.

ZNAJO NAJLEPŠE PRAVLJICE BRATI.

KDOR NE VERJAME, NAJ ČASA SI VZAME, DA SE PREPIČA KAJ JE RESNICA.

MAME SE ZNAJO NAJLEPŠE IGRATI.

NISO PA PRIDNE, KO DAJO NAS SPAT.

- **PONOVI PESMICO »LEPO JE«.**

- **POTEM ZAPOJ ŠE PESMICO O MALEM ZVONČKU**

ČE SI PESMICO POZABIL, JO POSLUŠAJ NA LILIBI.SI (**PESMICE 1**).

SLJ



- ZDAJ POJDI ŠE NA 10 MINUTNO BRANJE.
- NA LIST IZ MAPICE »VADIM PISANJE« Z VELIKIMI IN MALIMI TISKANIMI ČRKAMI PREPIŠI NASLEDNJE BESEDE:

JANA KAMEN VELIK MORJE KIT NOV KOLO
KLET DUDA DEDEK VINO MLAKA DENAR
DARILO KLAVIR URAR TRAVNIK VRANE
RUMEN KAKAV DANILO DANIJELA DARJA

ŠPO



18 evropski, mi raje in Muzice

- CEL TEDEN TE BOM, ZARADI SLABŠEGA VREMENA, »MUČILA« Z RAZGIBAVANJEM IN TELOVADBO V HIŠI. S POMOČJO POSNETKA BOŠ TUDI DANES RAZGIBAL SVOJE MIŠICE. DANES TI BO ŠLO ŽE BOLJE, KER VAJE ŽE POZNAŠ.

[HTTPS://WWW.YOUTUBE.COM/WATCH?V=L_A_HJHZXFI](https://www.youtube.com/watch?v=L_A_HJHZXFI)

ZRAVEN PO ANGLEŠKO ŠTEJ ŠE TI IN PONAVLJAJ ANGLEŠKE ŠTEVILKE.



- TOPLO (PA NE PREVEČ DEBELO) SE OBLECI, POJDI VEN NA SVEŽI ZRAK IN POVADI PRESKAKOVANJE KOLEBNICE. 10 ALI 15 MINUT PRESKAKOVANJA NA SVEŽEM ZRAKU TI BO DOBRO DELO. ČE SI SI SKOPIRAL ALI PRERISAL TABELO S SPLETA ZA SPREMLJANJE NAPREDKA PRI PRESKAKOVANJU, SI V TABELO VNESI DANAŠNJI NAJBOLJŠI REZULTAT.

MAT

V MATEMATIČNEM ZVEZKU REŠI SPODNJA DVA DELOVNA LISTA.

RAČUNAM DO 10

IZRAČUNAJ

IZRAČUNAJ

OPOLNI

RAČUNSKÉ ZGODBE

KOLIKO BALONOV IMA KLOVN? NA ČRTO NAPISI RAČUN IN GA IZRAČUNAJ.

$7 + 3 = 10$

KOLIKO BANAN JE IMELA OPICA? NA ČRTO NAPISI RAČUN IN GA IZRAČUNAJ.

$9 - 5 = 4$

OPAZUJ IN POVEJ RAČUNSKO ZGODBO. NA ČRTO NAPISI RAČUN IN GA IZRAČUNAJ.

$6 + 2 = 8$

$9 - 5 = 4$

$7 - 2 = 5$

$6 + 3 = 9$

SPO



NADALJUJ Z IZDELOVANJEM IGRAČE, S KATERO SO SE IGRALI NEKOČ. IZDELUJ PREMIŠLJENO, S POSKUŠANJEM, SESTAVNE DELE IZBOLJŠUJ, ČE JE POTREBNO. PAZI NA SVOJO VARNOST. PRIPOMOČKE SPROTI POSPRAVLJAJ.

JUTRI BOŠ IZPOLNIL NAČRT ZA IGRAČO, V ČETRTEK PA BOMO IMELI URO PONAVLJANJA.

PAZI NA KRITERIJE.

Če boste imeli kakšno vprašanje, lahko pišete na moj elektronski naslov lidija.mlinaric1@guest.arnes.si ali preko e-asistenta.

Tudi danes izberi en dokaz (rešen matematični delovni list ali rešen delovni list pri spoznavanju okolja, lahko mi napišeš kako ti je šlo učenje pesmice, ali če si napredoval pri skakanju čez kolebnico, če si izvedel, kaj je to oslovska klop ...) in mi ga kot dokaz o učenju pošlji na moj elektronski naslov lidija.mlinaric1@guest.arnes.si ali pa ga pripni v e-asistentu na naš kanal 1.a –učenje na daljavo. Vesela ga bom in ti poslala povratno informacijo o tvojem izdelku.

Vse dobro! Učiteljica Lidija

TEDENSKI NAČRT za 1. razred
1. teden: 15.3. - 19.3. 2020

SREDA, 25.3.2020

SLJ



➤ **SKUPAJ Z Z ATOM/ SESTRO/ BRATOM PRESENETI MAMICO S SVOJIM NASTOPOM.**

VRSTNI RED:

- NA POLJU ROŽICE CVETO
- »MAME SE ZNAJO...«
- »LEPO JE«.
- MALI ZVONČEK
- OBJEMČEK IN POLJUBČEK MAMICI

Če tvoj pomočnik potrebuje besedila pesmic, so v ponedeljkovem in torkovem načrtu.



PELI SMO PESMICO O ZVONČKU. DANES SE BOŠ NAUČIL PESMICO O ČRKI C, KI GOVORI RAVNO O ZVONČKU.

**CIN CIN, CIN CIN,
SE PRVI ZBUDIM,
POMLAD PREBUDIM. CCC**



GIB ZA GLAS C – Z ROKO PONAŽARJA ZVONČKOVO VISEČO GLAVICO, KI CINGLJA.

➤ REŠI DELOVNI LIST ZA ČRKO C

TJA

DELAŠ PO NAVODILIH UČITELJICE MAJE.

MAT

➤ V MATEMATIČNEM ZVEZKU TI JE OSTAL ZA REŠEVANJE ŠE TA DELOVNI LIST. REŠI GA.



3. POVEJ ZGODBE IN RAČUNE ZANJE.

1. 2. 3.

4. SESTAVI ZGODBO IN JO NARIŠI V ZVEZEK.

7. IZRAČUNAJ.

$4 + 5 =$ $6 + 4 =$
 $3 + 6 =$ $3 + 7 =$
 $7 + 1 =$ $3 + 5 =$
 $6 - 2 =$ $10 - 6 =$
 $8 - 8 =$ $9 - 8 =$

IZZIV

IZRAČUNAJ.

$4 + \square = 7$ $6 + \square = 9$
 $2 + \square = 7$ $5 - \square = 2$
 $5 + \square = 7$ $4 - \square = 4$
 $8 - \square = 6$ $4 + \square = 9$

➤ DODAJAM TI ŠE ENEGA. RAČUNE Z NJEGA SI PREPIŠI V KARIRASTI ZVEZEK ZA MAT.

➤ **LAHKO GREŠ TUDI NA SPLET → VPIŠI INTERAKTIVNE VAJE → MATEMATIKA 1.-5. RAZRED → RAČUNAM DO 20 → MEŠANE NALOGE**

SPO



DANES IZPOLNI NAČRT ZA TVOJO IGRAČO. ŠE ENKRAT TI GA SPODAJ PRILAGAM, DA SI GA LAHKO NATISNEŠ ALI PRERIŠEŠ.

Če boste imeli kakšno vprašanje, lahko pišete na moj elektronski naslov lidija.mlinaric1@guest.arnes.si ali preko e-asistenta na našem kanalu 1. razred Miklavž-učenje na daljavo (upam, da kanal deluje).

Tudi danes izberi en izdelek in mi ga kot dokaz o učenju pošlji na moj elektronski naslov lidija.mlinaric1@guest.arnes.si ali pa ga naloži na naš kanal na e-asistentu. Vesela ga bom in ti poslala povratno informacijo o tvojem izdelku.

Učiteljica Lidija

Vse dobro!

IGRAČA NEKOČ



SKICA/NAČRT:



PRIPOMOČKI:



POSTOPEK:

MOJO IGRAČO



Šporočilo tistega, ki ti je igračo pomagal izdelati:



7. IZRAČUNAJ.

$4 + 5 =$

$6 + 4 =$

$3 + 6 =$

$3 + 7 =$

$7 + 1 =$

$3 + 5 =$

$6 - 2 =$

$10 - 6 =$

$8 - 8 =$

$9 - 8 =$



IZZIV

IZRAČUNAJ.

$4 + \square = 7$

$6 + \square = 9$

$2 + \square = 7$

$5 - \square = 2$

$5 + \square = 7$

$4 - \square = 4$

$8 - \square = 6$

$4 + \square = 9$

2. teden UČENJA NA DALJAVO (24. – 28.3.2010)

ČETRTEK, 26.3.2020

SLJ



- **PONOVI PESMICO O TEDNU (DOBRO JUTRO STRIC PONEDELJEK...)**
- **DANES SE BOŠ NAUČIL ZAPISATI ČRKO Č.**

**ČIVČIV,
SEM KOMAJ ŠE ŽIV,
K MAMI KOKLI SE BOM SKRIL.**



GIB ZA GLAS Č – S PALCEM IN KAZALCEM PONAŽARJA PIŠČANČKOV KLJUNČEK, KI SE ODPIRA IN ZAPIRA.

- ZDAJ NAPIŠI ŠE ČRKO Č PO ZRAKU, MAMI/ATU PO HRBTU, PO TLEH...
- VADI ŠE ZAPIS ČRKE NA DELOVNEM LISTU, KI JO IMAŠ V MAPICI S ČRKAMI.
- NE POZABI TUDI NA BRANJE IN NA TO, DA REŠIŠ NALOGE NA TEM DELOVNEM LISTU.

TJA

DELAJ PO NAVODILIH UČITELJICE MAJE (3.URA).

GUM



DANES IN ŠE NASLEDNJI TEDEN SE BOŠ UČIL PESMICO O GOSLICAH. LE KAJ SO TO GOSLICE? UGANEŠ?

- **GOSLICAM PRISLUHNEŠ TAKO, DA GREŠ NA:**
LILIBI → ŠOLSKA ULICA 1-2 → GLASBENA UMETNOST → O GLASBI → GLASBILA → VIOLINA

VIOLINI SI NEKOČ REKLI GOSLICE.

- **PESMICO O GOSLICAH NAJPREJ POSLUŠAJ. POTEM SI PESEM ŠE VEČKRAT ZAVRTI, DA SI BOŠ ZAPOMNIL BESEDILO.**
POJDI NA LILIBI → ŠOLSKA ULICA 1-2 → GLASBENA UMETNOST → O GLASBI → PESMICE 1 → JAZ IMAM PA GOSLICE

Jaz imam pa goslice

J. Kuhar



1. JAZ I - MAM PA GO - SLI - CE, GO - SLI - CE ZVE - NE - ČE,
2. JAZ I - MAM PA MA - MI - CO, MA - MI - CO LJU - BE - ČO,



1. KI PO - JO MI PE - SMI - CE, PE - SMI ZLA - TE SRE - ČE.
2. ZA - I - GRAM JI PE SMI - CO, JI PRI - NA - ŠAM SRE - ČO.

SPO

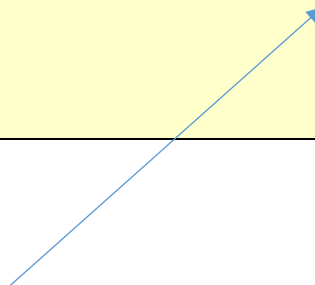



➤ **KAJ JE BILO PREJ:**

SEME ALI RASTLINA? KOKOŠ ALI JAJCE?

Odgovor na to vprašanje lahko posnameš in mi ga po mail-u pošlješ, če želiš.



➤ **POGLEJ SPODNJE PARE SLIČIC. Z NEKOM SE POGOVORI O TEM, KAJ MISLIŠ, DA JE BILO PREJ IN KAJ POZNEJE.**



➤ V ZVEZKU ZA SPO REŠI ŠE **DELOVNI LIST**.

- NAŠTEJ DNEVE V TEDNU NAPREJ IN NAZAJ.
- STARŠI TI NAJ POSTAVIJO ŠE NEKAJ PODOBNIH PRIMEROV: NPR. DANES JE SREDA. KATERI DAN BO JUTRI? DANES JE PETEK. KATERI DAN JE BIL VČERAJ...
- ČAS LAHKO MERIMO Z DNEVI. VSEH 7 DNI SKUPAJ JE ČAS, KI MU REČEMO 1 TEDEN.
- NAŠTEJ MESECE PO VRSTI.
- NAŠTEJ LETNE ČASE.
- POVEJ, KDAJ IMAŠ ROJSTNI DAN.

PREMISLI IN OCENI SVOJE ZNANJE:

RAZUMEM BESEDI PREJ, POTEM.	
RAZUMEM BESEDE VČERAJ, DANES, JUTRI.	
ZNAM HITRO NAŠTETI DNEVE V TEDNU.	
VEM, KOLIKO DNI SESTAVLJA EN TEDEN.	
ZNAM NAŠTETI MESECE PO VRSTI.	
ZNAM NAŠTETI LETNE ČASE.	
ZNAM POVEDATI SVOJ ROJSTNI DATUM.	

ŠPO



- ŠE DANES SE BOŠ »POMUČIL« Z RAZGIBAVANJEM IN TELOVADBO V HIŠI. S POMOČJO POSNETKA BOŠ ZOPET RAZGIBAL SVOJE MIŠICE. DANES TI BO ŠLO ŠE BOLJE, KER VAJE ŽE POZNAŠ.

[HTTPS://WWW.YOUTUBE.COM/WATCH?V=L_A_HJHZXFI](https://www.youtube.com/watch?v=L_A_HJHZXFI)

ZRAVEN PO ANGLEŠKO ŠTEJ ŠE TI IN PONAVLJAJ ANGLEŠKE ŠTEVILKE.



- TOPLO (PA NE PREVEČ DEBELO) SE OBLECI, POJDI VEN NA SVEŽI ZRAK IN POVADI PRESKAKOVANJE KOLEBNICE. 10 ALI 15 MINUT PRESKAKOVANJA NA SVEŽEM ZRAKU TI BO DOBRO DELO. ČE SI SI SKOPIRAL ALI PRERISAL TABELO S SPLETA ZA SPREMLJANJE NAPREDKA PRI PRESKAKOVANJU, SI **V TABELO VNESI DANAŠNJI NAJBOLJŠI REZULTAT.**

Če boste imeli kakšno vprašanje, lahko pišete na moj elektronski naslov lidija.mlinaric1@guest.arnes.si ali preko e-asistenta na našem kanalu 1. razred Miklavž-učenje na daljavo.

Tudi danes izberi en izdelek in mi ga kot dokaz o učenju pošlji na moj elektronski naslov lidija.mlinaric1@guest.arnes.si ali pa ga naloži na naš kanal na e-asistentu. Vesela ga bom in ti poslala povratno informacijo o tvojem izdelku.

Vse dobro!


Učiteljica Lidija


TEDENSKI NAČRT za 1. razred
2 . teden: 23. - 27.3. 2020

PETEK, 27.3.2020


SLJ




DANES BOŠ URIL SVOJE POSLUŠANJE. ČE DOBRO S  UŠESI POSLUŠAŠ, POTEK ZNAŠ ODGOVORITI TUDI NA VPRAŠANJA O SLIŠANEM.

POJDI NAS <http://www.frepy.eu/> IN KLIKNI NA  , KI TE BO POZDRAVILA.




ZDAJ KLIKNI NA  , KI SE SKRIVA V DUPLINI DREVESA. POTEK:

1. POGLEJ SI FILMČEK.
2. RAZVRSTI SLIČICE IZ FILMA V PRAVILNO ZAPOREDJE.
3. DOBRO S  POSLUŠAJ ZGODBO.
4. ODGOVORI NA VPRAŠANJA.

Kaj želi storiti deček?

- ← evoli psa
- ← evoli ovčice
- ← evoli graso

ČE KLIKNEŠ NA  TI PREBEREJO VPRAŠANJE IN ODGOVORE.

MAT



NA LISTKE SI NAPIŠI ŠTEVILA OD 1 DO 10. ZALEPI JIH NA HODNIKU ALI V TVOJI SOBI NA TLA.


NA OSTALE LISTKE SI NAPIŠI NASLEDNJE RAČUNE:

$3 + 3 + 3 =$	$8 - 7 - 1 =$	$9 - 4 + 5 =$
$4 + 2 + 1 =$	$9 - 5 - 2 =$	$10 - 1 + 1 =$
$5 + 3 + 1 =$	$5 - 3 - 1 =$	$8 - 4 + 3 =$



POSTAVI SE PRED ŠTEVILSKI TRAK, IZŽREBAJ EN RAČUN IN SE GLEDE NA RAČUN SPREHODI PO TRAKU TAKO, DA RAČUN IZRAČUNAŠ. POSNETEK IGRE SI LAHKO OGLEDAŠ NA NAŠI SPLETNI STRANI.

V NADALJEVANJU TI PRILAGAM ŠE NEKAJ RAČUNOV NA SPODNJIH DELOVNIH LISTIH. PREPIŠI JIH V KARIRASTI ZVEZEK IN JIH IZRAČUNAJ. ČE IMAŠ MOŽNOST, SI JIH NATISNI (na koncu tega dokumenta so v večji obliki).




LUM



DANES BOŠ RISAR. ČE RIŠEMO, UPORABIMO RISALA. RISALA SO:
SVINČNIK, OGLJE, FLOMASTER.



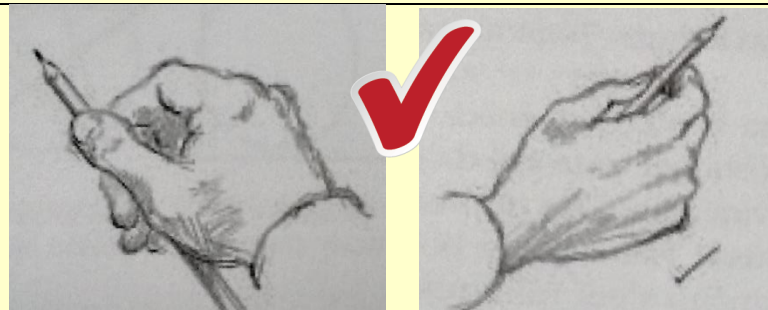
PREDSTAVLJAM TI TRI RISBE, KI SO JIH NARISALI VEČJI UČENCI. KOT VIDIŠ, SO UPORABILI SVINČNIK. RISBA JE NASTALA S POMOČJO RAZLIČNIH, ČRT IN TOČK, PROSTORČKE (PLOSKVE) SO POBARVANE S SVINČNIKOM. NEKATERI PROSTORČKI SO BOLJ TEMNI, DRUGI SVETLEJŠI. ČE NARAHLO RIŠEŠ, SVINČNIK PUŠČA SVETLO SLED, ČE BOLJ PRITISNEŠ, PUSTI TEMNEJŠO SLED.



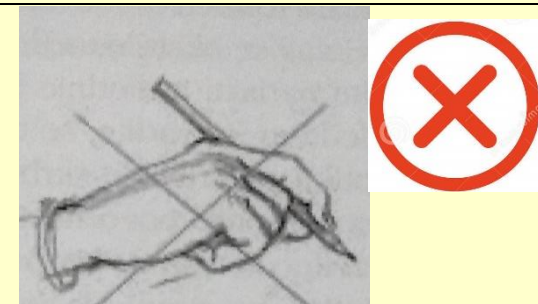
KAJ JE TOREJ TVOJA LIKOVNA NALOGA?

ŽELIM, DA S SVINČNIKOM NA BEL LIST PAPIRJA NARIŠEŠ PREDMET IZ STARIH ČASOV. ČE SE SPOMNIŠ, JE NAŠ NEJC PRINESEL V NAŠ ŠOLSKI MUZEJ KAVNI MLINČEK. PODOBNEGA SEM POISKALA. VIDIŠ GA LAHKO SPODAJ NA SLIKI. TVOJA LIKOVNA NALOGA JE TOREJ, DA GA S SVINČNIKOM NA BEL LIST NARIŠEŠ. KATERE KRITERIJE PA SE BOŠ PRI TEM TRUDIL UPOŠTEVATI?

✓ **PRAVILNA DRŽA RISALA**



PRAVILNA DRŽA SVINČNIKA PRI RISANJU TOREJ NI TAKA KOT PRI PISANJU. SVINČNIK BOŠ PRI RISANJU DRŽAL KOT PALICO. DRŽI JO SPROŠČENO, SAJ BO SVINČNIK LEPŠE DRSEL PO PODLAGI.



- ✓ **TVOJ MLINČEK NAJ BO ČIM BOLJ PODOBEN TISTEMU NA SLIKI.**
- ✓ **VIDI SE NAJ RAZLIKA MED TEMNO IN SVETLO POBARVANIMI PROSTORČKI.**

MED RISANJEM SI LAHKO TUDI V TAKŠNEM POLOŽAJU. LIST POLOŽI NA TRŠO PODLAGO, JO PRISLONI NA MIZO IN ZAČNI Z USTVARJANJEM.



SLIKA MLINČKA TE ČAKA SPODAJ.

PREDEN PRIČEŠ Z RISANJEM, SI LAHKO POGLEDAŠ ŠE POSNETEK Z ODDAJE IZODROM. PREVRTI GA PROTI KONCU IN OPAZUJE, KAKO UČITELJ DRŽI SVINČNIK IN KAKO RIŠE.

<https://video.arnes.si/portal/asset.zul?id=G1KOWUOOZgEHbXhvBLs2HYM4>

Če boste imeli kakšno vprašanje, lahko pišete na moj elektronski naslov lidija.mlinaric1@guest.arnes.si ali preko e-asistenta na našem kanalu 1. razred Miklavž-učenje na daljavo.

DANES MI POŠLJI SAMO FOTOGRAFIJO TVOJEGA MLINČKA kot dokaz o učenju pošlji na moj elektronski naslov lidija.mlinaric1@guest.arnes.si ali pa ga naloži na naš kanal na e-asistentu. Vesela ga bom in ti poslala povratno informacijo o tvojem izdelku.


Učiteljica Lidija

Vse dobro!






KOLIKO KOŠOV PERILA SE SUŠI? IZRAČUNAJ.



$$2 + 3 + 4 = \square$$



SESTAVI RAČUN IN GA IZRAČUNAJ.




$$\square + \square + \square = \square$$



$$\square + \square + \square = \square$$








IZRAČUNAJ.

$$5 + 0 + 3 = \square$$

$$6 + 2 + 2 = \square$$

$$1 + 6 + 1 = \square$$


$$2 + 3 + 2 = \square$$



KOLIKO OTROK JE OSTALO NA KLOPI? IZRAČUNAJ.



$$7 - 1 - 2 = \square$$




SESTAVI RAČUN IN GA IZRAČUNAJ.



$$\square - \square - \square = \square$$



$$\square - \square - \square = \square$$



IZRAČUNAJ.

$$8 - 4 - 2 = \square$$

$$6 - 2 - 1 = \square$$

$$4 - 1 - 3 = \square$$

$$9 - 7 - 1 = \square$$



IZRAČUNAJ.

$$6 + 3 - 1 = \square$$

$$2 - 2 + 8 = \square$$

$$8 + 1 - 5 = \square$$

$$10 - 0 + 0 = \square$$

