

5. teden UČENJA NA DALJAVO

TOREK, 14.4.2020

SLJ



NA TEJ POVEZAVI DANES POSLUŠAJ ZGODBO O FIŽOLJI DIRKI, KI KO JE POSNELA MOJA KOLEGICA, UČITELJICA POLONA IZ MARIBORA.

<https://www.youtube.com/watch?v=laieCsZH9A0&feature=youtu.be>

+

SPO



POTEM SI OGLEJ FILMČEK, KJER TI BOM RAZLOŽILA, KAKO BOŠ TUDI TI V SVOJI RAZISKAVI NAREDIL SOLATNO DIRKO IN IZVEDEL, KAJ RASTLINE POTREBUJEJO ZA ŽIVLJENJE

https://www.youtube.com/watch?v=Hu_i_5jaY3k

PO ŠTIRIH IN DESETIH DNEVIH IZPOLNI TABELO, KI SI JO NATISNI ALI PRERIŠI. NAJDEŠ JO NA KONCU TEGA NAČRTA. PRAV TAKO NA KONCU TEGA NAČRTA NAJDEŠ SLIČICE Z ZNAKI, KI JIH MORAŠ NARISATI NA KARTONČKE. KARTONČE NALEPI NA PALČKE IN JIH ZATAKNI V LONČKE.

ŠPO



ZA DANES SEM SI ŠPORTNO NALOGO SPOSODILA OD UČITELJICE JANJE, KI UČI V 4. RAZREDU. ZA POMOČ PROSI NEKOGA STEREJŠEGA, KI TI BO PREBRAL VAJO ZA VSAKO ČRKO TVOJEGA IMENA.

V ŠPORTNA ABECEDA

SESTAVI SVOJE ŠPORTNO IME: NAREDI GIBALNE VAJE ZA VSAKO ČRKO SVOJEGA IMENA. LAHKO PA SESTAVLJAŠ TUDI DRUGE BESEDE. K IGRI POVABI TUDI OSTALE ČLANE DRUŽINE.


- | | |
|--|---|
| A - 10 žabjih poskokov | L - stoja na lopaticah-sveča (30 sekund) |
| B - 10x kroženje z rokami naprej | M - kroženje s trupom (10x na vsako stran) |
| C - 5 sklec | N - zasuki z rokami v stran (10x na vsako stran) |
| G - 10 zajčjih poskokov | O - 30x visoki skip na mestu |
| D - hoja naprej v čepu (5metrov) | P - 5 vojaških poskokov |
| E - 10x skoki po desni nogi | R - 10x kroženje z rokami nazaj |
| F - 10x skoki po levi nogi | S - hoja po vseh štirih nazaj (15 sekund) |
| G - hoja po vseh štirih (15 sekund) | S - 10 bočnih poskokov |
| H - 10 visokih sonožnih poskokov | T - hopsanje na mestu (15 sekund) |
| I - 15x kroženje s trupom | U - 10x dvigovanje iztegnjenih nog v sedlu |
| J - 10 počepov | V - 5 poskokov v počepu |
| K - 5 izpadnih korakov z vsako nogo | Z - hitri tek na mestu (20 sekund) |
| | Z - hoja nazaj v čepu (5 metrov) |

KAJ JE TO IZPADNI KORAK? POGLEJ NA <https://www.youtube.com/watch?v=UPgptGG8dtA>

KAJ JE TO VOJAŠKI POSKOK? POGLEJ NA <https://www.youtube.com/watch?v=zq94n5MT2ok>

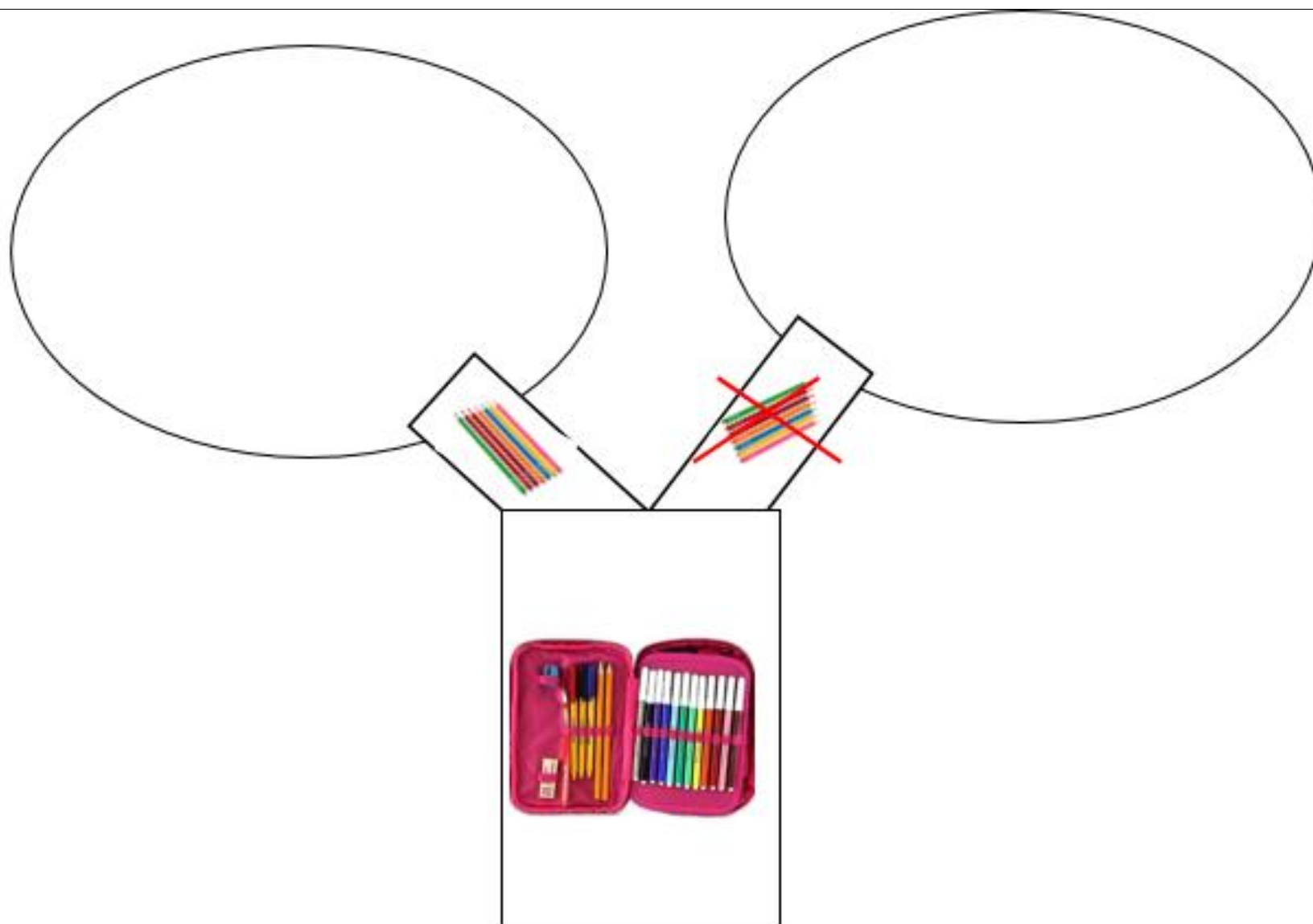
MAT

NA VEČJI LIST SI NARIŠI TAKŠNO DREVO.



ZDAJ PRIPRAVI SVOJO PERESNICO.

POGLEJ ZDAJ SPODNJE DREVO, NA DRUGI STRANI. VANJ SEM VRISALA SLIČICE, KI TI POVEDO, KAJ BOŠ V KATERO KROŠNJO RAZVRSTIL. V KATERO KROŠNJO BOŠ RAZVRSTIL BARVICE IZ SVOJE PERESNICE? KAJ BOŠ RAZVRSTIL V DESNO KROŠNJO? VSE TISTO, KAR NISO BARVICE.



TOREJ, NA DELO! V SVOJE DREVO, KI SI GA NARISAL, GLEDE NA ZGORNJA PRAVILA RAZVRSTI VSE, KAR IMAŠ V PERESNICI.

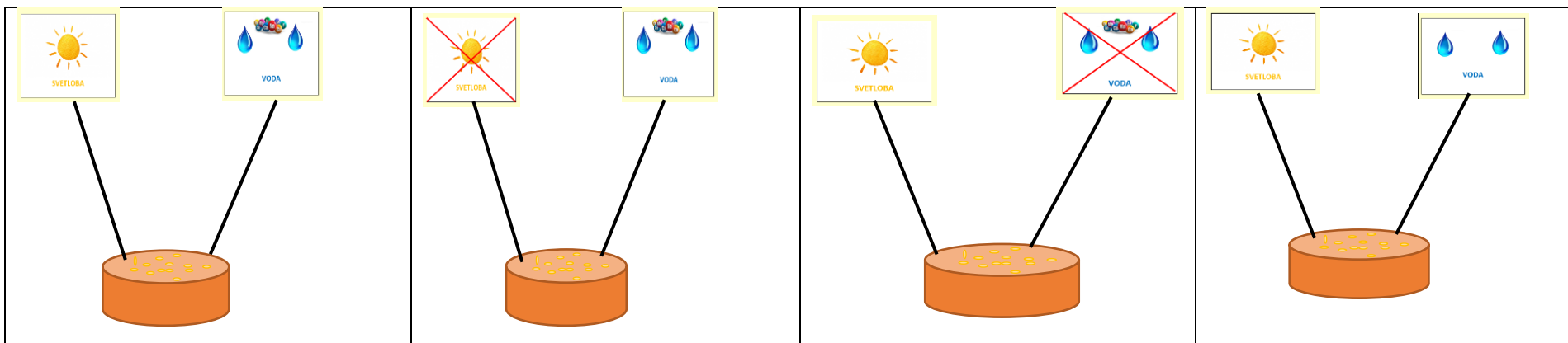
FOTOGRAFIRAJ IN MI POŠLI KOT DOKAZ TVOJEGA DELA.

Če boste imeli kakšno vprašanje, lahko pišete na moj elektronski naslov lidija.mlinaric1@guest.arnes.si ali preko e-asistenta.

DOKAZ DANAŠNJEGA DELA JE OBJAVA FOTOGRAFIJE RAZVRŠČANJA PREDMETOV IZ PERESNICE. Hvala!

Vse dobro!

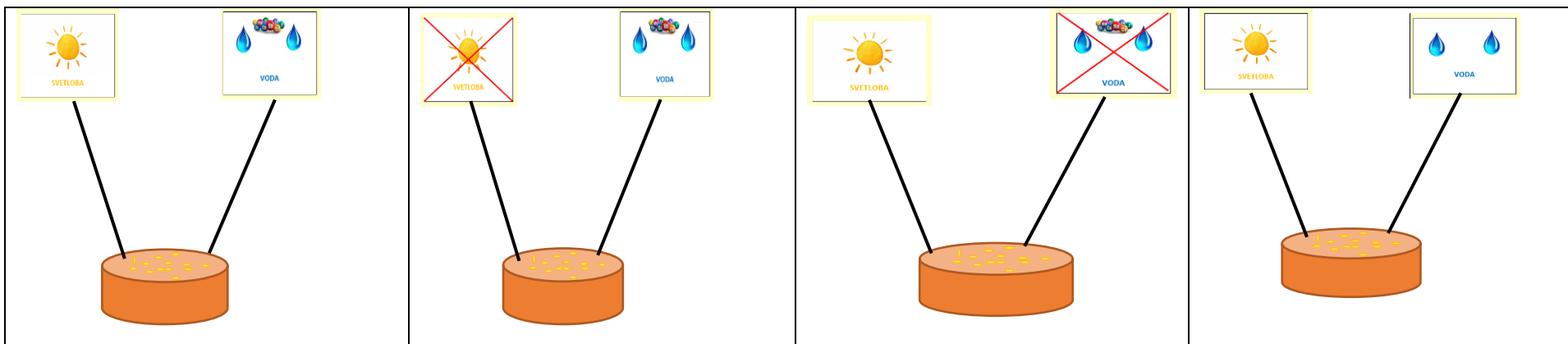
Učiteljica Lidija



KAJ SE JE ZGODILO PO ŠTIRIH DNEVIH?

NARIŠI.

--	--	--	--

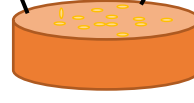
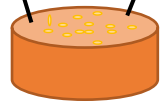




KAJ SE JE ZGODILO PO DESETIH DNEVIH?

NARIŠI.

--	--	--	--

V KAKŠNIH RAZMERAH JE SOLATA NAJBOLJE ZRASLA? OZNAČI S  POD PRAVO SLIČICO.





SVETLOBA



VODA



SVETLOBA



VODA



SVETLOBA



VODA



SVETLOBA



VODA

5. TEDEN UČENJA NA DALJAVO

SREDA, 15. APRIL 2020

SLJ



DEČEK BINE JE DOBIL LEP BALONČEK, VENDAR GA JE TAKO MOČNO NAPIHNIL, DA MU JE POČIL. KAKO JE POČIL? (DLANI POLOŽIŠ NA NAPIHNJENO LICE IN IZGOVORIŠ »B«). KAJ SE DOGAJA V GRLU, KO IZGOVORIŠ GLAS »B«?

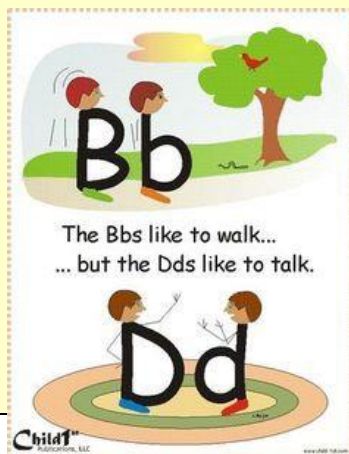


B, B, B,
BINE PIHA ŽE
MOČNO,
BALONČEK VELIK
POČIL BO.

KAKO NAPIŠEMO ČRKO B? OBVEZNO POGLEJ VIDEOPOSNETEK!
LILIBI (slovenščina-dežela Abc- TISKANE ČRKE- B-kako jo napišem
ali na

<https://www.youtube.com/watch?v=Nfg6gDsp-PM>

VELIKI TISKANI B NAPIŠEŠ V DVEH POTEZAH. OBA TREBUŠČKA STA ENAKO VELIKA! MALI TISKANI b NAPIŠEŠ V ENI POTEZI. NARIŠEŠ ČRTO OD ZGORAJ NAVZDOL PO CELI CESTI, SE PO ISTI ČRTI VRNEŠ DO POLOVICE CESTE IN NARIŠEŠ TREBUŠČEK NAPREJ. SE ŠE SPOMNIŠ SPODNJE SLIKE? B-ja SE RADA SPREHAJATA.



V POMOČ TI JE LAHKO TUDI TA SLIKA.



PIŠI B PO ZRAKU, PO TLEH, NEKOMU PO HRBTU, ZUNAJ S PALICO V PESEK...
REŠI DELOVNE LISTE, KI SEM TI JIH POSLALA PO POŠTI. SEM JIH PA ZA VSAK SLUČAJ TUDI DANES NA KONCU TEGA NAČRTA PRILOŽILA.

TJA

DELAŠ PO NAVODILIH UČITELJICE MAJE.

MAT



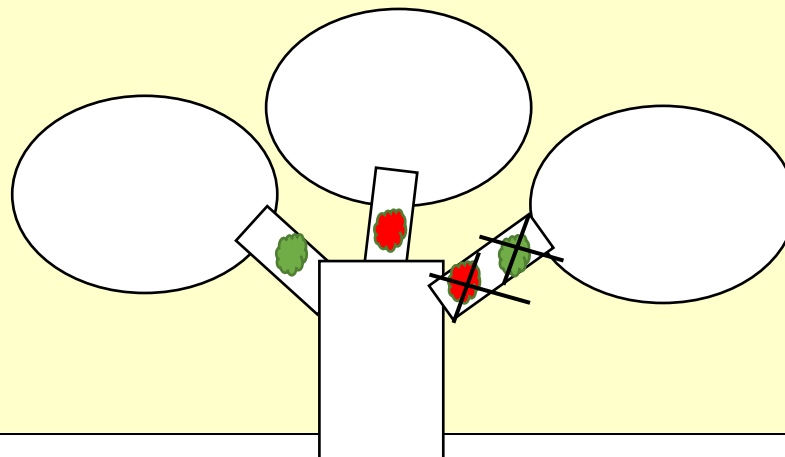
DANES POTREBUJEŠ MALO ŠABLONO.



V NA STRANI 52 REŠI NALOGE. PRI 1. NALOGI IMAŠ TABELO Z DVEMA PROSTORČKOMA. KOT SI VČERAJ NARISAL DREVO Z DVEMA KROŠNJAMA IN VANJU RAZVRSTIL PREDMETE IZ PERESNICE, DANES V TA DVA PROSTORČKA PRAVILNO RAZVRSTI LIKE IZ TVOJE MALE ŠABLONE. V LEVI PROSTORČEK NARIŠEŠ VSE TRIKOTNIKE, V DESNEGA PA VSE LIKE, KI NISO TRIKOTNIKI.

PRI 2. NALOGI DOBRO POGLEJ, KATERE LIKE BOŠ NARISAL V LEVO IN KATERE LIKE V DESNO KROŠNJO.

- V ZVEZEK ZA MATEMATIKO SI NARIŠI DREVO S TREMI KROŠNJAMI. VZAMI REKLAME, ČASOPIS IN V TALE DREVESNI PRIKAZ ZALEPI SLIČICE SADJA GLEDE NA BARVO. BO ŠLO? SEVEDA! NIČ LAŽJEGA, NE?**



SPO



NE POZABI NA TVOJO RAZISKAVO! LONČKE, KI SI JIH OZNAČIL, DA JIM BOŠ »DAL« VODO, MALO ZALIJ.

V PETEK BOŠ V TABELO NARISAL, KAJ V KATEREM LONČKU OPAZIŠ.

POZABITI NE SMEŠ TUDI ZATO, KER BOM TVOJE SLIKE OPAZOVANJ IN TVOJ ZAKLJUČEK RAZISKAVE PREVERILA IN MOGOČE TUDI OCENILA.

USPEŠEN BOŠ, ČE BOŠ ZNAL:

- DOBRO OPAZOVATI IN BOŠ UPORABIL ČUTILO ZA VID,
- USTREZNO IN NATANČNO NARISAL TO, KAR BOŠ OPAZIL,
- PRAVILNO IZPOLNITI ZADNJO TABELO, KJER BOŠ S KLJUKICO PRIKAZAL, KATERA RASTLINA V KATEREM LONČKU JE NAJLEPŠE ZRASLA,
- POVEDATI, ZAKAJ KATERA RASTLINA NI ZRASLA,
- POVEDATI, KAJ POTREBUJEJO RASTLINE ZA ŽIVLJENJE.

DANES JE NA URNIKU TUDI PEVSKI ZBOR. LAHKO POGLEDAŠ ŠE UČITELJEVO SPOROČILO NA SPLETU.

DANES MI KOT DOKAZ POŠLJI FOTOGRAFIJO LISTA, KJER BOŠ VADIL PISANJE ČRKE »B« IN SLIKO DREVESNEGA PRIKAZA S SADJEM, KI BO NASTALA V TVOJEM KARIRASTEM ZVEZKU ZA MAT.


Učiteljica Lidija

Vse dobro! Ostanite zdravi!




NAPIŠI MAVRIČNO ČRKO B.

BINE IMA



B, B, B,
BINE PIHA ŽE MOČNO,
BALONČEK VELIK POČIL BO.

B



BO EN



BO I



**B, B, B,
BINE PIHA ŽE MOČNO,
BALONČEK VELIK POČIL BO.**

B

b

 BO EN

 BO I

BERI.

BOM BOŠ BOR BOS BIK BIČ BOVA BINE
NEBO SOBA BUČA RIBA BERILO BABICA
BESEDA BARVA KOLEBNICA KLOBASA
BARVICA BALKON RIBICA ROBČEK

✚ NATANČNO PREBERI IN NARIŠI.

KLOBUK JE RDEČ.

ČEVLJE POBARVAJ ČRNO.

GUMBI SO RUMENI.

OBLEKA JE PISANA.

OČALA IMAJO MODER OKVIR.

LASJE SO RJAVI.

BALON JE VIJOLIČASTE BARVE.



✚ KOLIKO RAZLIČNIH ČRK JE V BESEDAH? OBKROŽI JIH V SPODNJI ABECEDI.

BOBNARČEK _____ BRATRANEC _____

A B C Č D E F G H I J K L M N O P R S Š T U V Z



A B C Č D E F G H I J K L M N O P R S Š T U V Z

5. TEDEN UČENJA NA DALJAVO

PETEK, 17.4.2020

SLJ



- ✓ PREPIŠI SPODNJE BESEDILO Z MALIMI TISKANIMI ČRKAMI (*Miša, Nejc, Jakob pišete z velikimi tiskanimi črkami*).
- ✓ ZAKAJ SO ŽE NEKATERE ČRKE POBARVANE Z RUMENO BARVO?

BALON LETI VISOKO.

TORBA JE POLNA.

RIBIČ LOVI RIBO.

BENO IMA BOBEN.

NA NEBU JE OBLAK.

NA NJIVI JE BUČA.

MAT



DANES BOŠ ZOPET RAZPOREJAL STVARI V DREVESNI PRIKAZ IN CARROLLOV PRIKAZ. KAKO TO GRE, ČE IMAŠ DOLOČENI DVE LASTNOSTI, PO KATERIH MORAŠ RAZPOREJATI, SI POGLEJ V FILMČKU, KI SEM TI GA PRIPRAVILA.

<https://www.youtube.com/watch?v=sxW5xK7r6IY>



V REŠI NALOGE NA STRANI 53.

LUM



KAKO VEMO, DA SMO STOPILI V KUHINJO, SPALNICO, KNJIŽNICO, KINO ALI ŠOLO? V ČEM SE RAZLIKUJEJO TI PROSTORI? ALI BI BILI BREZ POHIŠTVA LAHKO NAMENJENI KATERI DRUGI DEJAVNOSTI?

DANES BOŠ IZ LEGO KOCK ALI IZ LESENIH KOCK SESTAVIL SVOJO SANJSKO SOBO. IGRAL SE BOŠ ARHITEKTA. ARHITEKT JE ČLOVEK, KI NAČRTUJE IN OBLIKUJE PROSTOR. NAČRT ZA VAŠO HIŠO JE NARISAL ARHITEKT.

KAJ BO DANES TVOJA NALOGA?

IZ KOCK BOŠ SESTAVIL POHIŠTVO, POHIŠTVENE ELEMENTE IN IZ NJIH V ŠKATLI (KI BO PREDSTAVLJALA ZIDOVE TVOJE SOBE) USTVARIL SVOJO SOBO. ZIDOVE SVOJE SOBE LAHKO SEVEDA TUDI USTVARIŠ IZ KOCK IN TI ŠKATLE NI TREBA UPORABLJATI.

KAKO BOŠ VEDEL, DA SI USPEŠEN?

- **POHIŠTVO, ELEMENTE PO SOBI USTREZNO RAZPOREDI GLEDE NA VELIKOST IN OBLIKO,**
- **BODI DOMISELN.**

*****Sobo iz kartona in škatlic ter drugega materiala bomo pa oblikovali naslednji teden. Takrat bomo pazili tudi na to, kakšne barve bo kaj.*

Danes mi pošlji fotografijo prepisa besedila in fotografijo tvoje sobe iz kock.

Vse dobro! OSTANITE ZDRAVI! LEP VIKEND!

Učiteljica Lidija

