

4. teden UČENJA NA DALJAVO

TOREK, 7.4.2020

SLJ



NA TEJ POVEZAVI DANES POSLUŠAJ PRAVLJICO O PIKU DINOZAVRU.

<https://www.youtube.com/watch?v=fu75oJDAoQA>

PO POSLUŠANJU POSTANI ILUSTRATOR. TVOJA NALOGA JE, DA ILUSTRIRAŠ TISTI DEL PRAVLJICE, TISTI DEL BESEDILA, KI SE TI JE NAJBOLJ VTISNIL V SPOMIN.

SLJ



SLIKO NALOŽI NA <https://padlet.com/lidijamlinaric1/diuzzj1kjbaj>



IN SE POD SLIKO PODPIŠI.

TO BO DANAŠNJI DOKAZ TVOJEGA DELA.

ŠPO

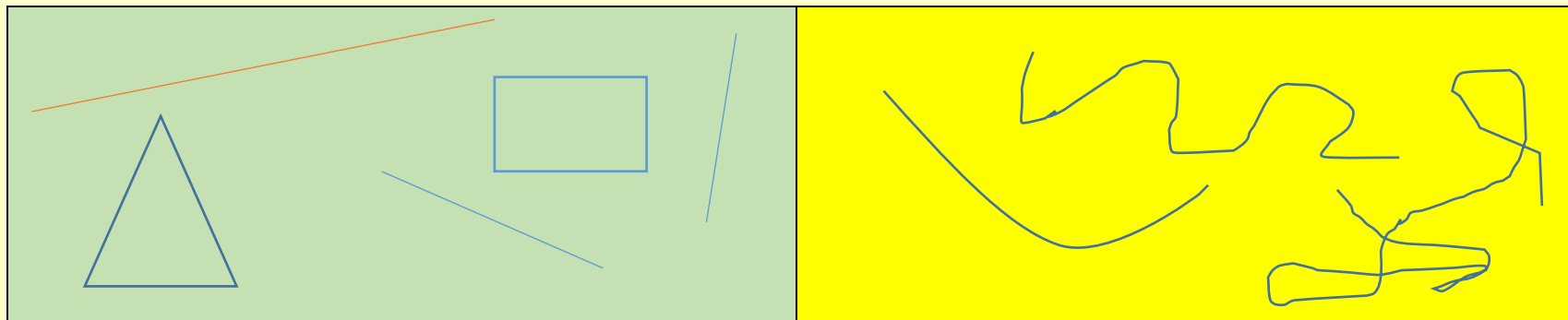


VADI VAJE ZA ŠPORTNO VZGOJNI NAČRT. POVEZAVA DO FILMA, KI SEM GA POSNELA ZA VAS JE:

<https://www.youtube.com/watch?v=l-vzEB0ICjU>

MAT

IMAŠ KAKŠNO IDEJO, KAKO BI IMENOVAL ČRTE V ZELENEM POLJU IN KAKO ČRTE V RUMENEM POLJU?



KATERE ČRTE SO NARISANE Z RAVNILOM IN KATERE S PROSTO ROKO?

TI ZDAJ POVEM, KAKO IMENUJEMO KATERE ČRTE?

TISTE V ZELENEM POLJU NARIŠEMO Z RAVNILOM IN SE IMENUJEJO RAVNE ČRTE.

TISTE V RUMENEM POLJU NARIŠEMO S PROSTO ROKO IN SE IMENUJEJO KRIVE ČRTE.



V NA STRANI 28 REŠI NALOGO. PAZI, DA BOŠ RAVNE ČRTE RES RISAL Z RAVNILOM! TO JE ZELO POMEMBNO!

SPO

Skupaj s starši preglej ZIDOVE O OKOLJIH SPOMLADI.

Preberi in poglej, kaj so napisali tvoji sošolci in sošolke in učiteljica.



SADOVNJAK IN VRT - <https://padlet.com/lidijamlinaric1/6gp1s49s0u05>



GOZD <https://padlet.com/lidijamlinaric1/qdj1ytj142qm>



MLAKA, LUŽA, RIBNIK <https://padlet.com/lidijamlinaric1/ljdjrpfaioe7>



Če boste imeli kakšno vprašanje, lahko pišete na moj elektronski naslov lidija.mlinaric1@guest.arnes.si ali preko e-asistenta.

DOKAZ DANAŠNJEGA DELA JE OBJAVA SLIKE O PIKU DINOZAVRU. Drugega dokaza ne rabite pošiljati.

Učiteljica Lidija

Vse dobro!

4. TEDEN UČENJA NA DALJAVO

SREDA, 8. APRIL 2020

SLJ



DA SE OGREJEŠ, SKUŠAJ Z GIBI NAPISATI NASLEDNJE BESEDE:

SOVA, VAJA, DREVO, DENAR, VOTLINA, MIŠ, KLJUN, MLADIČ.

REŠI NALOGE, KI TE ČAKAJO NA 3. STRANI TEGA NAČRTA.

TJA

DELAŠ PO NAVODILIH UČITELJICE MAJE. DANES NAMENI ANGLEŠČINI MALO VEČ ČASA.

MAT



 **V REŠI NALOGE NA STRANI 63. KO RIŠEŠ RAVNE ČRTE, NE POZABI NA RAVNILO.**

**** LAHKO ŠE REŠIŠ: V  NA STRANI 64.**

REŠITEV UGANK NA STRANI
64: KROG, TRIKOTNIK

SPO



S KLIKOM NA FILMČEK BOŠ DOBIL ŠE KAKŠEN ODGOVOR IN PONOVILO O VSEM, O ČEMER SI SE V ZADNJIH DNEH UČIL.

<https://www.youtube.com/watch?v=ePYGkfDGY08>

in še 2. del filmčka, ker me je na koncu prvega nekaj pohecalo in mi ni vega posnelo.

<https://www.youtube.com/watch?v=QtrpRluGHs>

*** LAHKO POGLEDAŠ ŠE SEM:

ŠE VEČ O VRTU SI POGLEJ NA: <https://www.lilibi.si/solska-ulica/spoznavanje-okolja/narava/zivljenjska-okolja/vrt>

ŠE VEČ O MLAKI SI POGLEJ NA: <https://www.lilibi.si/solska-ulica/spoznavanje-okolja/narava/zivljenjska-okolja/mlaka>

ŠE VEČ O GOZDU SI POGLEJ NA: <https://www.lilibi.si/solska-ulica/spoznavanje-okolja/narava/zivljenjska-okolja/gozd>

ŠE VEČ O SADOVNJAKU SI POGLEJ NA: <https://www.lilibi.si/solska-ulica/spoznavanje-okolja/narava/zivljenjska-okolja/sadovnjak>

DANES JE NA URNIKU TUDI PEVSKI ZBOR. LAHKO POGLEDAŠ ŠE UČITELJEVO SPOROČILO NA SPLETU.

Učiteljica Lidija


Vse dobro! Ostanite zdravi!



PREBERI IN PREPIŠI. ZGODBO NARIŠI.

V DREVESNI VOTLINI IMA SOVA MLADIČE.  LOVI. ULOVI MIŠKO.

V KLJUNU JO NESE LAČNIM MLADIČEM.



 KATERO ŽIVAL IMA OTROK? PREBERI IN POVEŽI!

SAŠO IMA RAD VODNE ŽIVALI.

ALEŠ NE MORE IMETI PTICE, KER MU MAMA NE DOVOLI.

SAŠA HRANI SVOJEGA LJUBLJENČKA S KORENJEM.



ČETRTEK, 9.4.2020

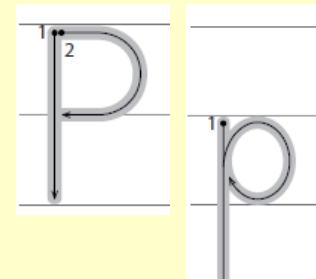
SLJ



Veste o čem govori pravljica o Pepelki? Kako je Pepelka klicala ptičke na pomoč, da so ji pomagali ločiti pleve od zrnj? Prst je dala na ustnice PI PI PI...

S kazalcem se narahlo dotikamo ustnic in povemo pesmico:

PI, PI, PI,
PEPELKI PTIČEK NA POMOČ HITI,
ZRNJE ZBIRA IN ŽGOLI – PI, PI, PI.



Za pravilne poteze poglej na LILIBI (slovenščina-dežela Abc- TISKANE ČRKE- P-kako jo napišem ali na

<https://www.youtube.com/watch?v=Nfg6gDsp-PM>

VELIKI TISKANI P NAPIŠEŠ V DVEH POTEZAH. MALI TISKANI P NAPIŠEŠ V ENI POTEZI. »POTEKA DO POLOVICE CESTE IN NA SPODNJI PLOČNIK.«

DELOVNI LIST ZA VAJO PISANJA ČRKE P REŠI, KO TI G. POŠTAR PRINESE KUVERTO Z DELOVNIMI LISTI. DODANE IMAŠ ŠE BRALNE LISTE. ČE IMAŠ DOMA PLASTIČNE MAPICE, SI LISTE PO VRSTI VLOŽI V MAPICO S ČRKAMI.

- BERI NAJMANJ 10 MINUT.

TJA

DELAJ PO NAVODILIH UČITELJICE MAJE. TUDI DANES NAMENI ANGLEŠČINI MALO VEČ ČASA.

GUM



Poj in pleši na glasbo po svoji izbiri.

SPO



UČI SE SKOZI FILM, KI SEM TI GA POSNELA.

https://www.youtube.com/watch?v=NP_et-jMr-g

TVOJA NALOGA JE, DA STARŠEM ALI MLAJŠEMU BRATCU/SESTRICI RAZLOŽIŠ:

1. KAJ SPADA K ŽIVI NARAVI.
2. V ČEM SO SI VSA ŽIVA BITJA PODOBNA.
3. KAJ SPADA K NEŽIVI NARAVI.

ŠPO

IZVAJAJ VAJE ZA ŠPORTNO-VZGOJNI KARTON. POGLEJ MOJ FILMČEK NA SPLETU IN ... AKCIJA!!!

Vse dobro!

Učiteljica Lidija