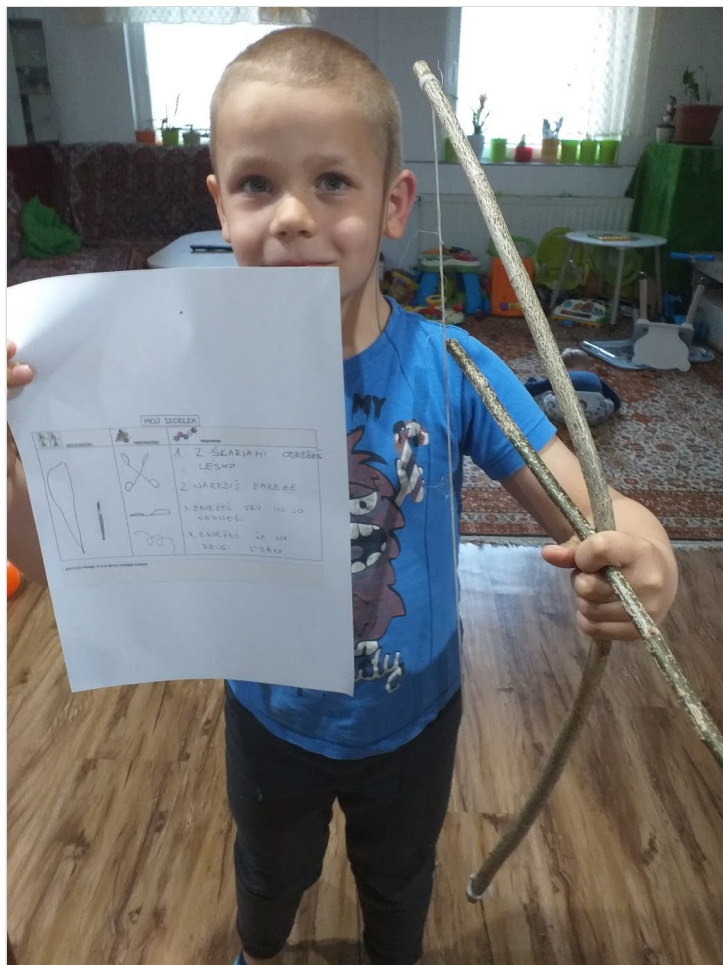


# MOJA IGRAČA KOT IGRAČA NEKOČ

IZDELAL SI SVOJO IGRAČO. SKUPAJ Z NAČRTOM JO FOTOGRAFIRAJ IN JO NALOŽI NA TOLE STRAN. DVOKLIKNI NEKJE NA RJAV PROSTOR. ODPRLA SE TI BO TVOJE OKENCE. VANJ LAHKO ZAPIŠEŠ, KAKO TI JE BILO DELO DANES VŠEČ, ČE SI IMEL KAKŠNE TEŽAVE, KAJ SI SE NAUČIL... SVOJO POVROTNO INFORMACIJO O DANAŠNJEM DELU LAHKO TUDI POSNAMEŠ (KLIK NA TRI PIKICE OB TVOJEM OKVIRČKU). HVALA.

**LIDIJA MLINARIČ** APR 02, 2020 12:16PM

Najin venček



Tudi jaz izdelal še lok

Uau, to si užival, ne? Uč.Lidija




Mi je uspelo narediti Anel

Anel, odlično. Si se sam trudil z navodili? Uč. Lidija

Aleks3.a

Načrt

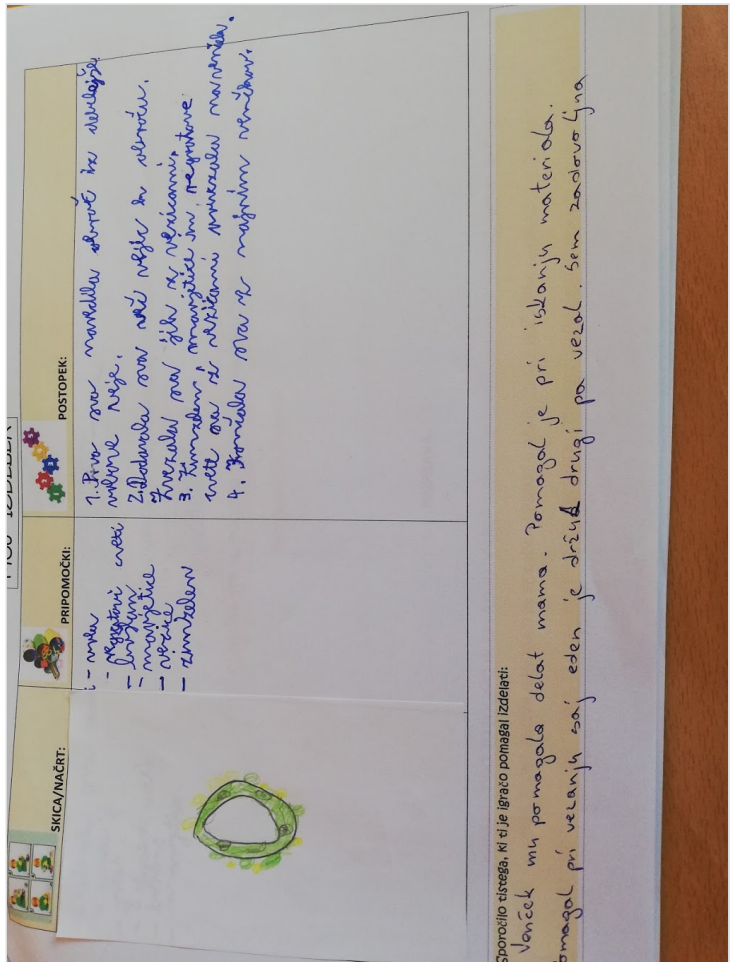
Aleks, načrt je zelo dobro napisan. Uč. Lidija



Aleks 3.a

Piščalka .Naredil jo je dedek .Pokazal kako se dela a ker nevarno da se urežem je raje dedek izrezal .Deluje pa ker sem probal.

Aleks, piščalka zelo dobro zgleda. VERJAMEM, DA ODDAJA TUDI DOBER ZVOK. Uč. Lidija




## Aleks 3 ,a

Venček za na vata



Kristjan3. A  
Moja ogrlica za mamo  
**Res lepo! Uč.Danica**



Kristjan 3.a

**Moja frača, lutka in ogrlica**

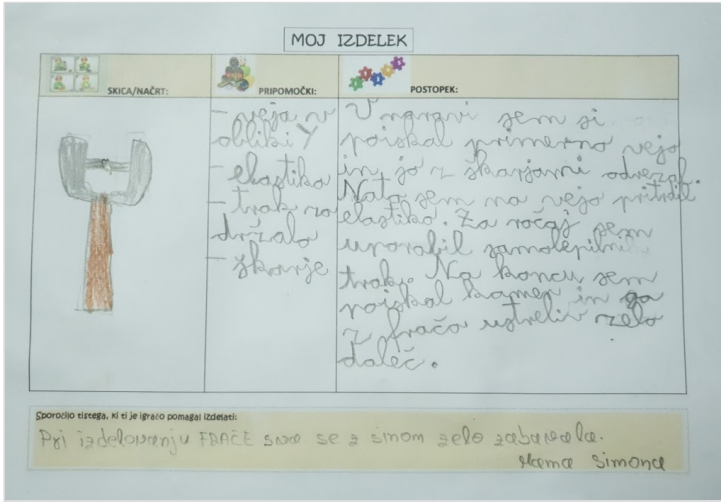
**Kristjan, izdelal si kar tri stvari? Bravo. Naloži še prosim načrt za lutko ali fračo. Uč.Danica**



Rene, 3a razred

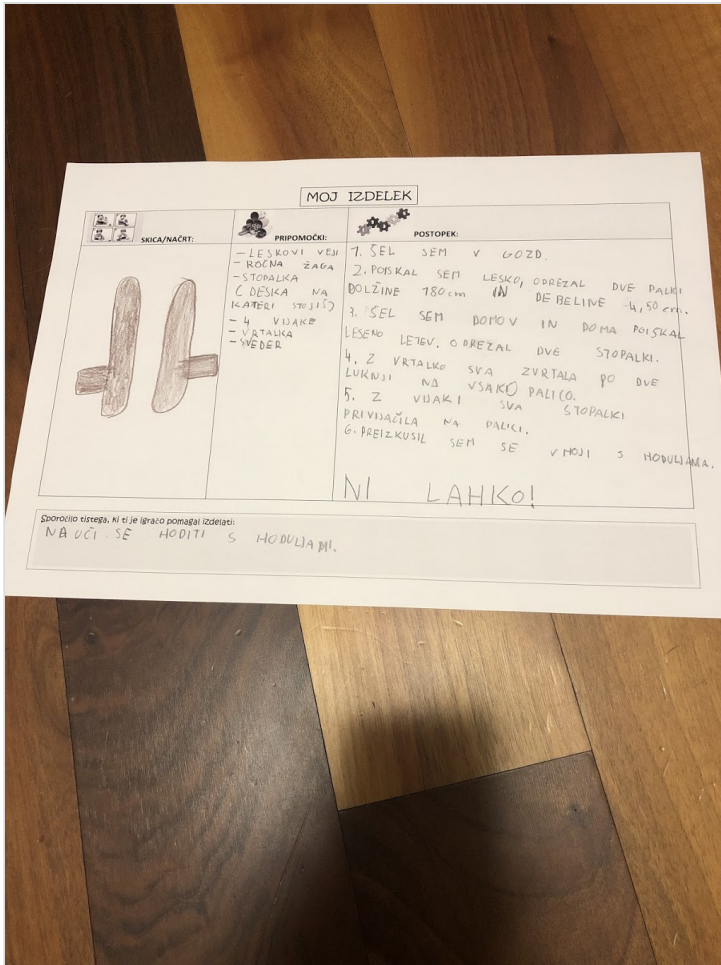
Načrt frače

Pri načrtu si se zelo potrudil. Me veseli, da sta se z mamo imela lepo. Uč. Danica



### NAČRT ZA HODULJE- NEJC,3.a

Nejc, v načrtu si uporabil prave knjižne besede. Si si pomagal s slovarjem slovenskega knjižnega jezika? Uč. Lidija  
Zdaj pa je načrt takšen, kot mora biti. Uč. Danica



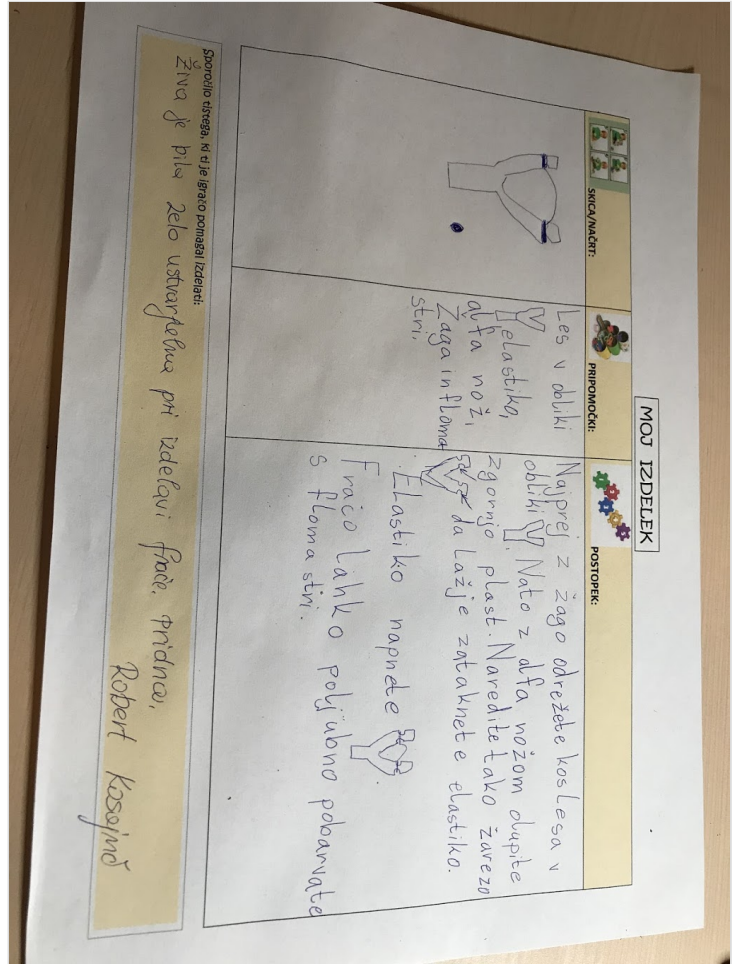
### ŽIVA, 3.a - še načrt

Naj po mojem načrtu fračo izdela še kdo!

Živa, kot vedno, si se tudi tokrat zelo potrudila. Uč. Danica

Eden od kriterijev dobrega načrta je ta, da ga napišeš oziroma

narišeš tako, da lahko po njem predmet naredijo še ostali. Tvoj načrt je ravno tak! Čestitke! Uč. Lidija



Rene, 3a razred

Izdela sem fračo

In dobro ti je uspela. Uč. Danica



## NAJINI "ŽGENKI"

Bravo, Naja! Hvala za posnetek! Uč. Lidija



received\_155950602396565

0:09 video

PADLET DRIVE

## Matic, 2.a

Skuhal sem večerjo!

Matic, verjamem, da vam je teknila. Uč. Mojca



## Punčka

Izdelala sem punčko.

Iris Bombek

To, da sta se z mamo zabavali in se veliko ob izdelavi punčke pogovarjali, nas še posebej veseli! Odličan načrt, odlična punčka!

Uč. Danica in Lidija




## Moj venček ter tradicionalni slovenski zajtrk

Izdelal sem venček ter skuhal polento...Mmmm je bila dobra

Tim Horvat, 1.a

Me veseli, da ti je uspelo dobro skuhati zajtrk in da ti je teknil. Uč. Lidija



Jaz sem naredil klopotec iz koruznega stebila in zapestnici iz fižola in marjetic.

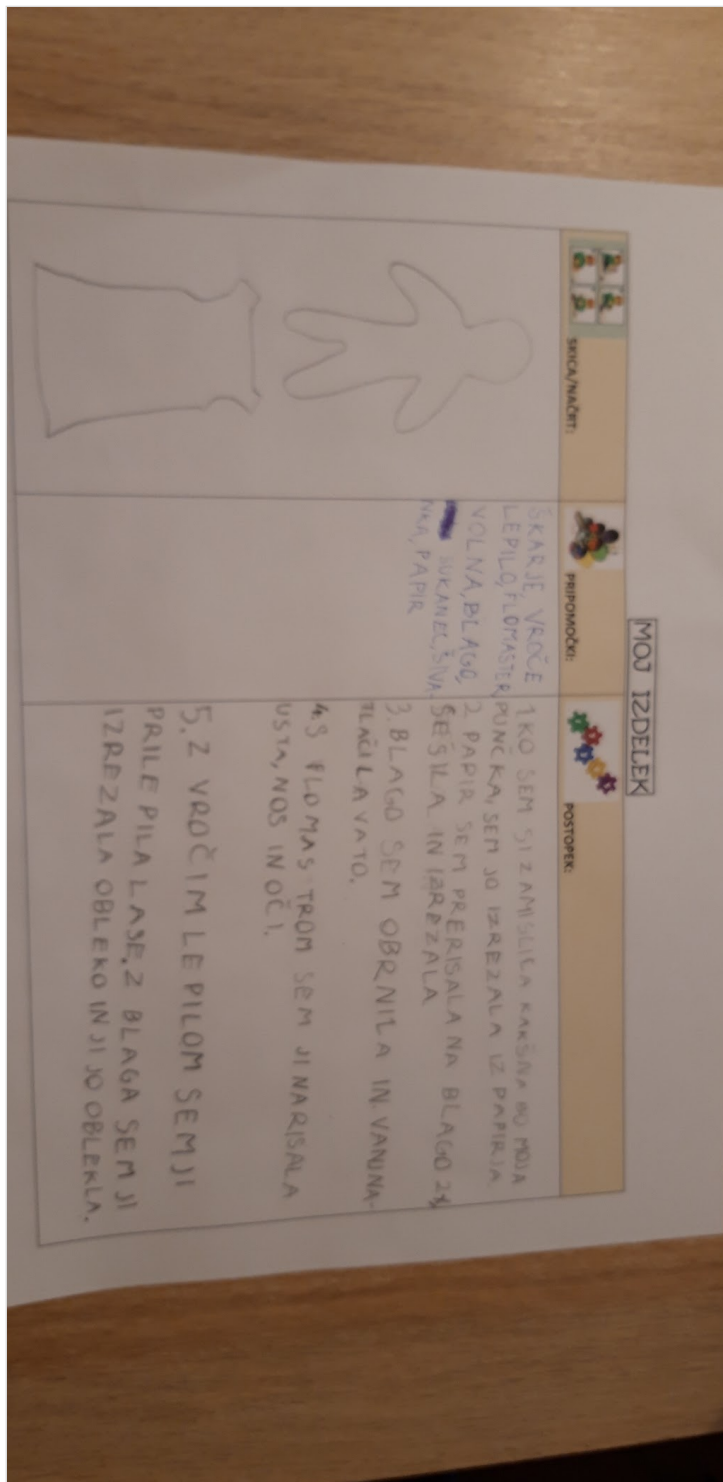
Na klopotec si se pa edini spomnil. Bravo! To je naš prleški zaščitni znak, ne? Res smo nekoč otroci izdelovali takšne klopotce. Uč.

Danica



še načrt

Ana, zelo dober načrt! Ima vse, kar dober načrt potrebuje. Uč. Danica



## FRAČA

Naredila sem fračo in venček, za zajtrk pa sem skuhala polento. Pri ustvarjanju mi je pomagal ata.

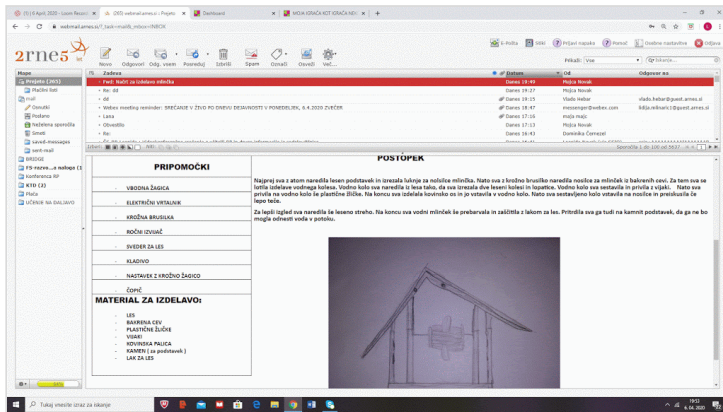
Kar dve frači vama je uspelo narediti? Jutri priloži še načrt, prosim. Uč. Danica

Živa Kosajnc



## NAČRT ZA MLINČEK

Kevin, 2.a



Pazi na to, kako jo boš uporabljal. Uč. Mojca

Naredila sem punčko iz blaga.

Ana Cigliarič





Pohvalno! Dober mlinček! Don, kaj misliš, kako bi pa ta mlinček pognala voda? Jutri naredi še načrt za mlinček. Uč. Danica



Pa še moji izdelki.

Lepo, da si se potrudil in napravil dva venčka. Uč. Mojca

Izdelal sem fračo in z bratom Anejem sva skupaj izdelala tudi mlinček, ki se vrti ko piha močan veter.



Zajtrk kot so ga imeli nekoc

Tilen 2.razred

Edini ste danes jedli z lesenimi žlicami tako, kot некоč. Uč. Mojca



Ter moji mamici cisto pravi vencek

Tilen 2.razred

S tem venčkom bi se mamica šla še lahko poročiti. Škoda, da je že.

Uč. Mojca



Naredil sem svojo cisto pravo "fraco"

Tilen 2.razred

Pazi na varnost. Uč. Mojca



Z atom sva naredila vodni mlinček.. Ostanite zdravi !

Pri takšnem mlinčku si pa res potreboval pomoč očeta. Uč. Mojca

Bravo, Kevin in ata! Uč. Lidija



Naš zajtrk, ki sem ga pripravila z pomočjo mamice. Okusna polenta z domačimi ocvirki. Nika Fekonja 1.a

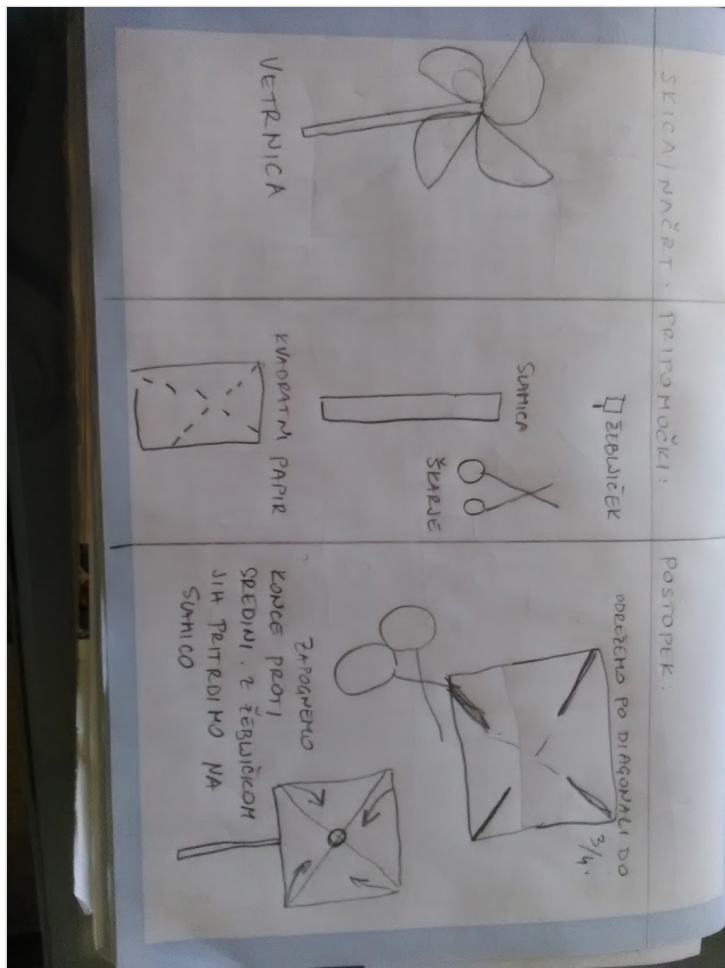
Tako se dela! To je pravi kmečki zajtrk o toliko "cvirki". Verjamem, da vam je tekuil. Uč.Lidija



Z rožic in s pomočjo niti sem izdelala venček. © Nika Fekonja  
**Krasen venček, Nika. Uč. Lidija**



Načrt za vetrnico. Lana



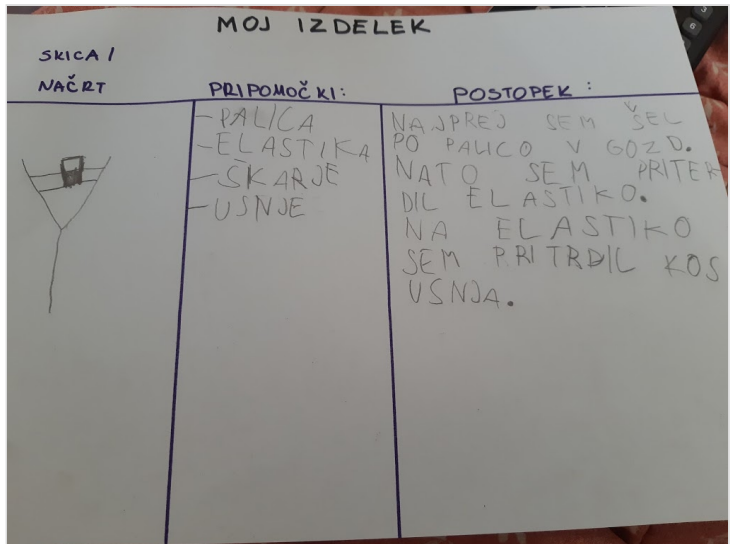
Lanina vetrnica

Odlično. Še ena dobra igrača po tvoji zamisli. Uč.Lidija



Izdelal sem fračo zraven mi je pomagal ata.

Bodi pozoren na to, da boš fračo varno uporabljal. Uč.Danica



Naš zajtrk

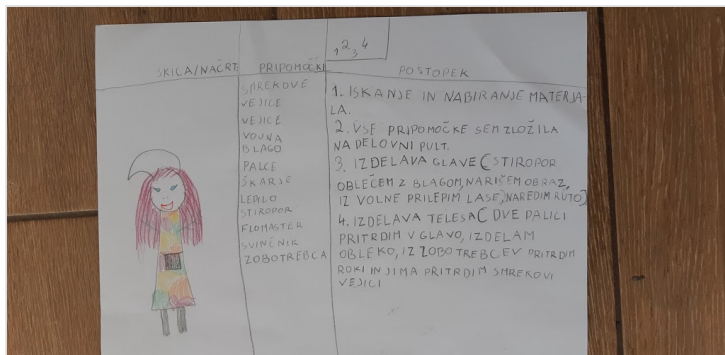
Don, vidim da ti današnji zajtrk ni bil všeč. Don, pogrešam tvojo igračo. Uč.Danica



Moj načrt (napisan na roko)

Lina Kralj, 3.a

Lina, odličen načrt, narejen tako, kot mora biti. Uč. Danica



Tudi midva z mamo sva naredila venček iz regratovih cvetov. Regratove cvete sem s pomočjo igle napeljeval na nit. Nejc

NEJC Z.L. ?

Bravo. Dobro zgleda tale venček.

Izdelala sem lutko, ki sem jo poimenovala "kmečka gospodinja"



NEJC JURKOVIČ		MOJ IZDELEK		HODULJE	
SKICA/NAČRT:	PRIPOMOČKI:	POSTOPEK:			
	LESENI PALICI, ZALO, SREBE, POR NAŠINO, NOŽ	V GOZDU SEM POISKAL PALICI IN JU ODŽAGAL. DOMA SEM V PALICI PRIPRDL DESKI ZA HODI. HODITI Z NJIMI JE TEŽKO. PA SE DRŽAJI JIH MORAS ČUVNO,			
Sporodilo čistega, ki ti je igračo pomagal izdelati: NAUČI SE HODITI S HODULJAMI,					

Jure, kdaj se boma igrala s fračo?

Nejc, odlično! Hodulje si dobro izdelal. Zgleda, da si dobro pritrdil žeblice... Naredi še načrt izdelave. Bravo. Uč. Lidija

Nejc, popravi načrt in naredi postopek izdelave po točkah. Pogledaj pri Lini. Uč. Danica



## Hodulje

Nejc



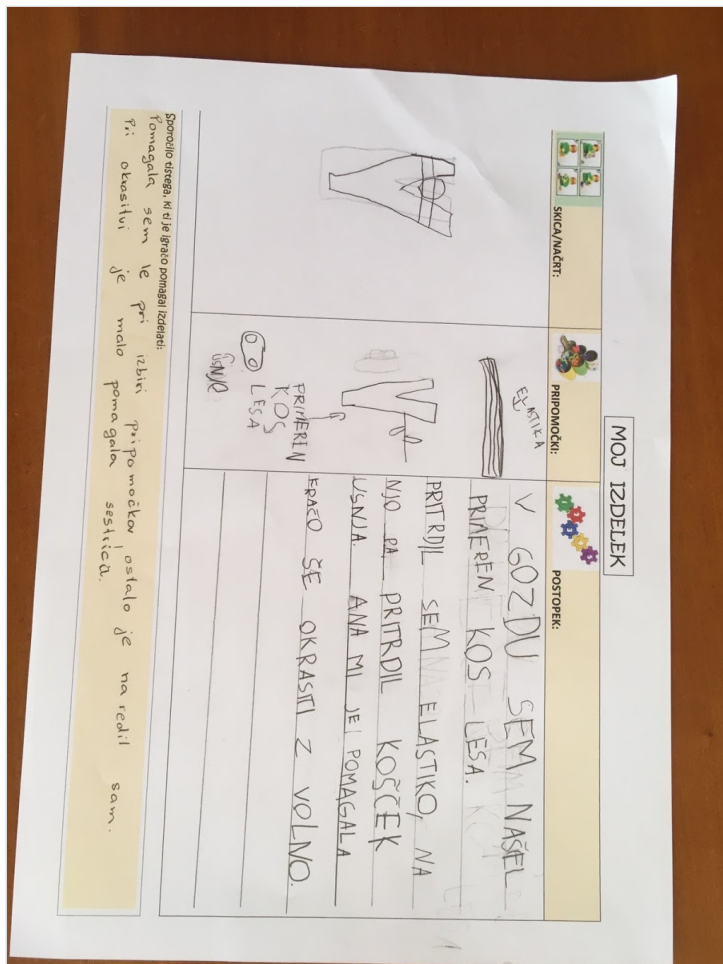
Aljaž, 1.A



## Aljaž, 1.A

Dobro ti je uspelo, Aljaž.





## Jure Jurkovič 2.a


Frača

Izdelal sem fračo, s sestrico sva se igrala razne stare igrice in za večerjo bom se skuhal polento, saj sem zjutraj predolgo spal 😊

**Jure, z Ano sta dokazala, da je v slogi moč. Uč. Mojca**

## Aljaž, 1.A

**Še načrta si se lotil? Fajn. Si še vadil pisanje. Uč. Lidija**





Jure Jurkovic - nacrt




## Taja Vrbnjak, 2.a

PUNČKA

**Taja, to punčko le shrani. Mogoče se boš še z njo igrala. Uč. Mojca**

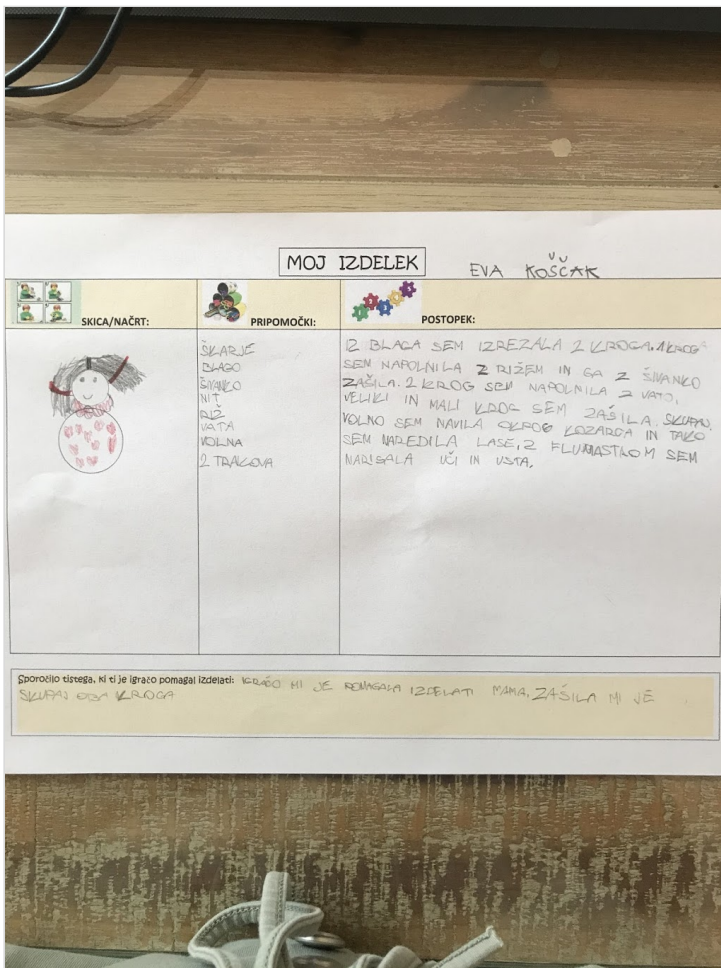
MOJ IZDELEK		
SIKAVNOST:	PREPOMOČA:	POSTOPEK:
 	blaga skrajje šiparka šelakom 2 gumbi volna	<ol style="list-style-type: none"> <li>1. Se šijem telo punčke.</li> <li>2. Telo napolnim s polnolosem.</li> <li>3. Volno narežem in jo pritrdim na glavo.</li> <li>4. Prišijem gumb s flomestrom napišem usta.</li> <li>5. Punčki dodam oblekco in trak za lase.</li> </ol>
Dopolnilno besedilo, ki ni del izdeleka: Šivanje je bilo super od rok.		



## Eva Koščak, punčka



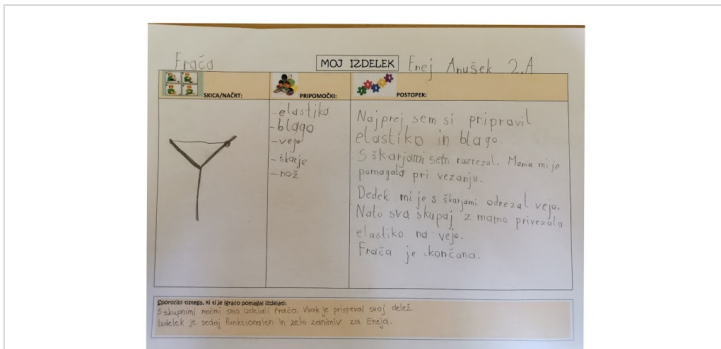
**Odličen izdelek, Eva. Upam, da bo tudi uporaben. Uč. Danica**



Enej Anušek, 2.a

**FRAČA**


Enej, upoštevaj to, da je to igrača, ne orožje. Na varnost je treba paziti. Uč.Mojca



Polak Maja 3.a


**Punčka iz ličja**

Maja, čestitam. Zelo si se potrudila. Izdelala si igračo po svoji zamisli. BRAVO! Uč.Danica



**NINA STRELEC, 3.a** Zjutraj sem skuhala polento. Izdelala sem punčko iz nogavice in blaga. Delo mi je bilo zelo zanimivo, saj rada šivam.

Nina, odlično izpolnjen načrt in dobra izvedba načrta. Upam, da boš punčko uporabila tudi pri svoji igri. Uč.Danica



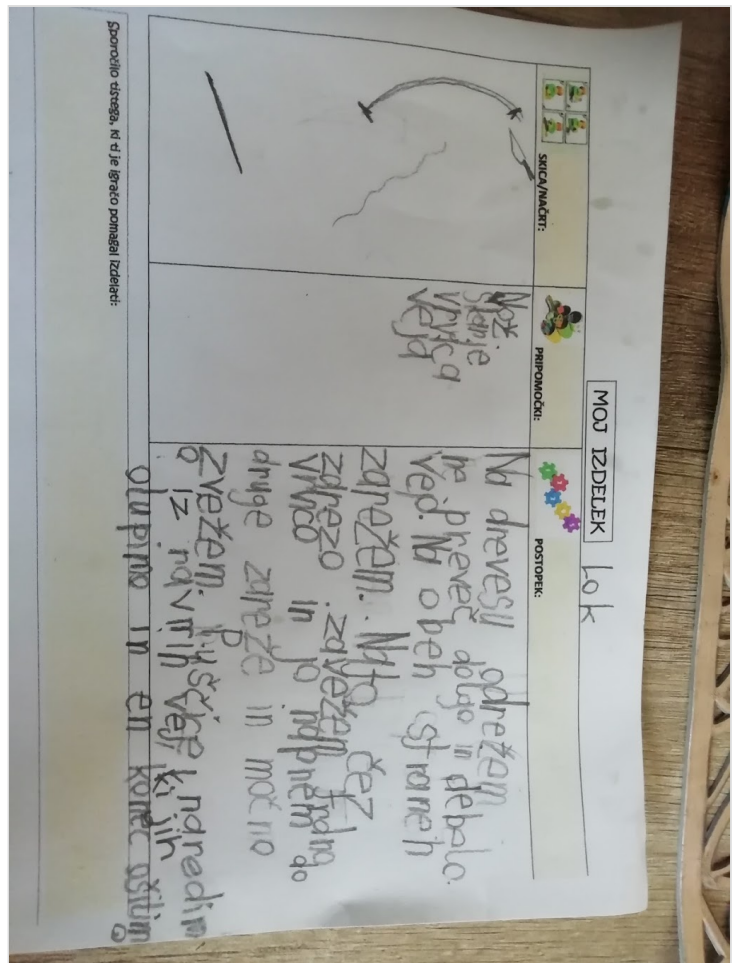
Načrt za lok

**Maja Polak 3.a**

regratov venček



Pa še venček iz regratovih cvetov.. Jakob Žalar  
Jakob, tebe so fotografirali pri FOTO ŽALAR? Uč.Lidija



Lok Aleks Malec

Kuhanje polente za zajtrk-Aleks Malec




Zapestnica iz marjetice, ki sem jih natikal na nit... Aleks Malec

Aleks, takšno zapestnico lahko podariš mamici in jo razveseliš.  
Uč.Mojca



Pa še moj izdelek, ki sem se z njim igral v našem potoku. Danes sem imel polento za zajtrk , ker je bilo zelo dobro, smo ga pozabili slikati. Jakob Žalar

Jakob, odlično! Zdaj je dobil še moj Jakob idejo ob tvojem dobrem izdelku. Uč. Lidija



## DOKAZ KUHANJA

Jakob P.

Jakob, verjamem, da je bilo dobro, kljub temu, da jaz mleka ne maram. Uč.Mojca



20200406\_082226[1]

0:10 video

PADLET DRIVE

## MOJA PUNČKA

UPORABIL SEM STARE NOGAVICE IN KVAČKAN KLOBUČEK.  
Jakob P.


Včasih pride prav, če kakšno stvar shraniš. Tale klobuček je Jakobovo punčko prav polepšal. Uč.Lidija



Evo "moj" izdelek. Anel

Anel, potrebno je bilo izdelati svojo igračo, ne popraviti stare.

Potrudi se in naredi svojo fračo ali kakšno drugo igračo. Uč.Danica



## ZAJTRK PRI DRUŽINI PESRL-MLINARIČ

Pripravil in postregel sem polento. Jakob P.



Tudi jaz skuhal zajtrk. Anel 3.a

Pohvalno! Upam, da je bil zajtrk dober. Uč.Danica



## ZAJTRK

Takšen je bil zajtrk moje družine danes.

Učiteljica Danica



Dober dan. Tudi midva z Ninotom sva naredila venček iz regratovih cvetov. Midva sva si pomagala z nitjo. Lep dan.... Nino jurkovič



In lahko ga uporabim kot krono 😊

Tija



## Venček

Midvi z mamico sme naredile kar oba venčka z regrad in marjetic. Pomagale sme si z nitjo.

Tija

**Super sta se znašli. Uč.Lidija**





Evo kot pravi moja babica rana ura, zlata ura.  
Čestitam. Res si bil prvi, ki si objavil fotografijo svojega izdelka. Uč.Lidija



Evo moj venček je končan

